


RESUMO DOS LEILÕES NA FASE DA MISTURA OPCIONAL 2% Jan/06 a dez/07

 anp Agência Nacional do Petróleo, Gás Natural e Biocombustíveis	FASE DA MISTURA OPCIONAL 2% - 2006 a 2007				
	1º Leilão ^a Edital ANP 061/05 23/11/05	2º Leilão ^a Edital ANP 007/06 30/03/06	3º Leilão ^b Edital ANP 021/06 11/07/06	4º Leilão ^a Edital ANP 022/06 12/07/06	5º Leilão ^c Edital ANP 002/07 13/02/07
Nº de Ofertantes	8	12	6	25	7
Nº de Vencedores	4	8	4	12	4
Volume ofertado (m ³)	92.500	315.520	125.400	1.141.335	50.000
Volume arrematado (m ³)	70.000	170.000	50.000	550.000	45.000
Preço Máximo de Referência (R\$/m ³) ^d	1.920,00	1.908,00	1.904,84	1.904,51	1.904,51
Preço Médio	1.904,84	1.859,65	1.753,79	1.746,48	1.862,14
Deságio (%)	(0,79)	(2,53)	(7,93)	(8,29)	(2,22)
Prazo de entrega	Jan a Dez/06	Jul/06 a Jul/07	Jan a Dez/07	Jan a Dez/07	Até Dez/07




anp

Agência Nacional
do Petróleo,
Gás Natural e Biocombustíveis

RESUMO DOS LEILÕES NA FASE DA MISTURA OBRIGATÓRIA 2008

2% jan a jun e 3% jul a dez

 anp Agência Nacional do Petróleo, Gás Natural e Biocombustíveis	FASE DA MISTURA OBRIGATÓRIA - 2008					
	2%		3%			
	6º Leilão ^c Edital ANP 069/07 13/11/07	7º Leilão ^b Edital ANP 070/07 14/11/07	8º Leilão ^c Edital ANP 024/08 10/04/08	9º Leilão ^b Edital ANP 025/08 11/04/08	10º Leilão ^c Edital ANP 047/08 14/08/08	11º Leilão ^b Edital ANP 048/08 15/08/08
Nº de Ofertantes	26	30	24	20	21	20
Nº de Vencedores	11	10	17	13	20	17
Volume ofertado (m ³)	304.000	76.000	473.140	181.810	347.060	94.760
Volume arrematado (m ³)	304.000	76.000	264.000	66.000	264.000	66.000
Preço Máximo de Referência (R\$/m ³) ^d	2.400,00	2.400,00	2.804,00	2.804,00	2.620,00	2.620,00
Preço Médio (R\$/m ³) ^d	1.865,60	1.863,20	2.691,70	2.685,23	2.604,64	2.609,70
Deságio (%)	(22,30)	(22,40)	(4,00)	(4,24)	(0,59)	(0,39)
Prazo de entrega	Jan a Jun/08	Jan a Jun/08	Jul a Set/08	Jul a Set/08	Out a Dez/08	Out a Dez/08




anp

Agência Nacional
do Petróleo,
Gás Natural e Biocombustíveis

RESUMO DOS LEILÕES NA FASE DA MISTURA OBRIGATÓRIA – 2009

3% jan a jun e 4% jul a dez

 anp Agência Nacional do Petróleo, Gás Natural e Biocombustíveis	MISTURA OBRIGATÓRIA: 3% - jan a jun/2009				4% - jul a dez/2009			
	12º Leilão ^c Lote 1 Edital ANP 086/08 24/11/08	12º Leilão ^b Lote 2 Edital ANP 086/08 24/11/08	13º Leilão ^c Lote 1 Edital ANP 09/09 27/02/09	13º Leilão ^b Lote 2 Edital ANP 09/09 27/02/09	14º Leilão ^c Lote 1 Edital ANP 034/09 29/05/09	14º Leilão ^b Lote 2 Edital ANP 034/09 29/05/09	15º Leilão ^c Lote 1 Edital ANP 059/09 27/08/09	15º Leilão ^b Lote 2 Edital ANP 059/09 27/08/09
Nº de Ofertantes	23	23	27	32	27	32	27	32
Nº de Vencedores	21	21	18	21	26	27	24	27
Volume ofertado (m ³)	449.890		578.152		645.624		684.931	
Volume arrematado (m ³)	264.000	66.000	252.000	63.000	368.000	92.000	368.000	92.000
Preço Máximo de Referência (R\$/m ³) ^d	2.400,00		2.360,00		2.360,00		2.300,00	
Preço Médio (R\$/m ³) ^d	2.385,93	2.388,87	2.222,68	1.885,38	2.306,98	2.316,95	2.263,63	2.275,36
Deságio (%)	(0,59)	(0,46)	(5,82)	(27,97)	(2,25)	(1,82)	(1,58)	(1,07)
Prazo de entrega	Jan a Mar/09	Jan a Mar/09	Abr a Jun/09	Abr a Jun/09	Jul a Set/09	Jul a Set/09	Out a Dez/09	Out a Dez/09



anp

Agência Nacional
do Petróleo,
Gás Natural e Biocombustíveis

RESUMO DOS LEILÕES NA FASE DA MISTURA OBRIGATÓRIA – 2010 5% a partir de janeiro

	MISTURA OBRIGATÓRIA: 5% - jan a dez/2010							
	16º Leilão ^c Lote 1 Edital ANP 081/09 17/11/09	16º Leilão ^b Lote 2 Edital ANP 081/09 17/11/09	17º Leilão ^c Lote 1 Edital ANP 11/2010 01/03/10	17º Leilão ^b Lote 2 Edital ANP 11/2010 02/03/10	18º Leilão ^c Lote 1 Edital ANP 46/2010 27 e 28/05/10	18º Leilão ^b Lote 2 Edital ANP 46/2010 31/05/10	19º Leilão ^c Lote 1 Edital ANP 70/2010 30, 31/08 e 01, 02 e 03/09/10	19º Leilão ^b Lote 2 Edital ANP 70/2010 30, 31/08 e 01, 02 e 03/09/10
Nº de Ofertantes	29	34	29	42	30	45	28	47
Nº de Vencedores	27	28	29	20	27	27	25	24
Volume ofertado (m ³)	725.179		452.000	113.000	480.000	120.000	492.000	123.000
Volume arrematado (m ³)	460.000	115.000	452.000	113.000	480.000	120.000	492.000	123.000
Preço Máximo de Referência (R\$/m ³) ^d	2.350,00		2.300,00		2.320,00		2.320,00	
Preço Médio (R\$/m ³) ^d	2.328,54	2.319,18	2.241,69	2.218,49	2.193,32	1.754,60	1.750,00	1.720,00
Deságio (%)	(0,91)	(1,31)	(2,54)	(3,54)	(5,46)	(24,37)	(24,65)	(25,72)
Prazo de entrega	Jan a Mar/10	Jan a Mar/10	Abr a Jun/10	Abr a Jun/10	Jul a Set/10	Jul a Set/10	Out a Dez/10	Out a Dez/10




anp

Agência Nacional
do Petróleo,
Gás Natural e Biocombustíveis

RESUMO DOS LEILÕES NA FASE DA MISTURA OBRIGATÓRIA – 2011 (jan a set)

5% desde janeiro 2010

 anp Agência Nacional do Petróleo, Gás Natural e Biocombustíveis	MISTURA OBRIGATÓRIA: 5% - jan a set/2011					
	20º Leilão ^c Lote 1 Edital ANP 090/10 17, 18 e 19/11/10	20º Leilão ^b Lote 2 Edital ANP 090/10 17, 18 e 19/11/10	21º Leilão ^c Lote 1 Edital ANP 005/11 16, 17 e 18/02/11	21º Leilão ^b Lote 2 Edital ANP 005/11 16, 17 e 18/02/11	22º Leilão ^c Lote 1 Edital ANP 005/11 24, 25 e 26/05/11	22º Leilão ^b Lote 2 Edital ANP 005/11 24, 25 e 26/05/11
Nº de Vencedores	31	29	27	27	31	22
Volume ofertado (m ³)	480.000	120.000	528.000	132.000	560.000	140.000
Volume arrematado (m ³)	480.000	120.000	528.000	132.000	560.000	140.000
Preço Máximo de Referência (R\$/m ³) ^d	2.320,00		2.320,00 itens com maiores volumes e 2.430,00 demais itens		2.261,00 itens com maiores volumes e 2.380,00 demais itens	
Preço Médio (R\$/m ³) ^d	2.310,17	2.243,11	2.046,00	2.047,02	2.252,58	2.027,70
Deságio (%)	(0,42)	(3,31)	(14,00)	(15,18)	(2,75)	(13,88)
Preço Médio (R\$/m ³) ^d - (Lotes 1 e 2)	2.296,76		2.046,21		2.207,61	
Deságio (%) - (Lotes 1 e 2)	(1,00)		(14,24)		(5,00)	
Prazo de entrega	Jan a Mar/11	Jan a Mar/11	Abr a Jun/11	Abr a Jun/11	Jul a Set/11	Jul a Set/11



anp
Agência Nacional
do Petróleo,
Gás Natural e Biocombustíveis

RESUMO DOS LEILÕES NA FASE DA MISTURA OBRIGATÓRIA – 2011 (out a dez) 5% desde janeiro 2010

MISTURA OBRIGATÓRIA: 5% - out a dez/2011



	23º Leilão ^c Lote 1 Edital ANP 035/11 24, 25, 26 e 29/08/11	23º Leilão ^b Lote 2 Edital ANP 035/11 24, 25, 26 e 29/08/11	23º Leilão ^c Lote 3 Edital ANP 035/11 24, 25, 26 e 29/08/11	23º Leilão ^b Lote 4 Edital ANP 035/11 24, 25, 26 e 29/08/11	23º Leilão ^c Lote 5 Edital ANP 035/11 24, 25, 26 e 29/08/11	23º Leilão ^b Lote 6 Edital ANP 035/11 24, 25, 26 e 29/08/11	23º Leilão ^c Lote 7 Edital ANP 035/11 24, 25, 26 e 29/08/11	23º Leilão ^b Lote 8 Edital ANP 035/11 24, 25, 26 e 29/08/11	23º Leilão ^c Lote 9 Edital ANP 035/11 24, 25, 26 e 29/08/11	23º Leilão ^b Lote 10 Edital ANP 035/11 24, 25, 26 e
Região	Sul		Sudeste		Centro-Oeste		Norte		Nordeste	
Nº de Vencedores	5	6	20	15	14	6	9	6	11	9
Volume ofertado (m³)	104.000	26.000	240.800	60.200	61.600	15.400	61.600	15.400	92.000	23.000
Volume ofertado (m3) - Região	130.000		301.000		77.000		77.000		115.000	
Volume ofertado (m3) - Leilão	700.000									
Volume arrematado (m³)	104.000	26.000	240.800	60.200	61.600	15.400	61.600	15.400	92.000	23.000
Volume arrematado (m3) - Região	130.000		301.000		77.000		77.000		115.000	
Volume arrematado (m3) - Leilão	700.000									
Preço Máximo de Referência (R\$/m³)^d	2.376,20	2.376,20	2.470,50	2.470,50	2.376,20	2.376,20	2.628,00	2.628,00	2.673,60	2.673,60
Preço Médio (R\$/m³)^d	2.310,88	2.110,61	2.423,22	2.178,57	2.340,72	1.969,22	2.609,57	2.398,63	2.632,54	2.385,35
Deságio (%)	(2,75)	(11,18)	(1,91)	(11,82)	(1,49)	(17,13)	(0,70)	(8,73)	(1,54)	(10,78)
Preço Médio (R\$/m³)^d - (Região)	2.270,83		2.374,29		2.266,42		2.567,38		2.583,10	
Deságio (%) - (Região)	(4,43)		(3,89)		(4,62)		(2,31)		(3,38)	
Preço Médio (R\$/m³)^d - (Leilão)	2.398,75									
Deságio (%) - (Leilão)	(3,79)									
Preço Máximo de Referência (R\$/m³)^d	2.375,61	2.367,39	2.380,66	2.322,27	2.374,64	2.375,37	2.406,96	2.354,71	2.570,07	2.367,85
Preço Médio (R\$/m³)^d	2.310,29	2.101,80	2.333,37	2.030,34	2.339,17	1.968,39	2.388,53	2.125,34	2.529,01	2.079,60
Deságio (%)	(2,75)	(11,22)	(1,99)	(12,57)	(1,49)	(17,13)	(0,77)	(9,74)	(1,60)	(12,17)
Preço Médio (R\$/m³)^d - (Região)	2.268,59		2.272,77		2.265,01		2.335,90		2.439,13	
Deságio (%) - (Região)	(4,44)		(4,06)		(4,62)		(2,53)		(3,58)	
Preço Médio (R\$/m³)^d - (Leilão)	2.305,41									
Deságio (%) - (Leilão)	(3,94)									
Prazo de entrega	Outubro a Dezembro de 2011									

Com
FAL

Sem
FAL



anp
 Agência Nacional
 do Petróleo,
 Gás Natural e Biocombustíveis

RESUMO DOS LEILÕES NA FASE DA MISTURA OBRIGATÓRIA – 2012 (jan a mar) 5% desde janeiro 2010



MISTURA OBRIGATÓRIA: 5% - jan a mar/2012

	24° Leilão ^c Lote 1 Edital ANP 066/11 21, 22 e 23/11/11	24° Leilão ^b Lote 2 Edital ANP 066/11 21, 22 e 23/11/11	24° Leilão ^c Lote 3 Edital ANP 066/11 21, 22 e 23/11/11	24° Leilão ^b Lote 4 Edital ANP 066/11 21, 22 e 23/11/11	24° Leilão ^c Lote 5 Edital ANP 066/11 21, 22 e 23/11/11	24° Leilão ^b Lote 6 Edital ANP 066/11 21, 22 e 23/11/11	24° Leilão ^c Lote 7 Edital ANP 066/11 21, 22 e 23/11/11	24° Leilão ^b Lote 8 Edital ANP 066/11 21, 22 e 23/11/11	24° Leilão ^c Lote 9 Edital ANP 066/11 21, 22 e 23/11/11	24° Leilão ^b Lote 10 Edital ANP 066/11 21, 22 e
Região	Sul		Sudeste		Centro-Oeste		Norte		Nordeste	
Nº de Vencedores	5	5	22	11	12	6	8	8	7	7
Volume ofertado (m³)	104.000	26.000	217.600	54.400	60.800	15.200	53.600	13.400	84.000	21.000
Volume ofertado (m³) - Região	130.000		272.000		76.000		67.000		105.000	
Volume ofertado (m³) - Leilão	650.000									
Volume arrematado (m³)	101.000	26.000	217.600	54.400	60.800	15.200	53.600	13.400	84.000	21.000
Volume arrematado (m³) - Região	127.000		272.000		76.000		67.000		105.000	
Volume arrematado (m³) - Leilão	647.000									
Preço Máximo de Referência (R\$/m³)^d	2.434,80	2.434,80	2.461,40	2.461,40	2.444,10	2.444,10	2.578,70	2.578,70	2.546,90	2.546,90
Preço Médio (R\$/m³)^d	2.414,50	2.121,81	2.440,46	2.045,29	2.423,74	2.025,91	2.557,49	2.387,52	2.526,55	2.358,87
Deságio (%)	(0,83)	(12,85)	(0,85)	(16,91)	(0,83)	(17,11)	(0,82)	(7,41)	(0,80)	(7,38)
Preço Médio (R\$/m³)^d - (Região)	2.354,58		2.361,42		2.344,18		2.523,50		2.493,02	
Deságio (%) - (Região)	(3,29)		(4,06)		(4,09)		(2,14)		(2,12)	
Preço Médio (R\$/m³)^d - (Leilão)	2.396,19									
Deságio (%) - (Leilão)	(3,39)									
Preço Máximo de Referência (R\$/m³)^d	2.434,40	2.407,22	2.400,82	2.404,99	2.443,69	2.443,70	2.393,06	2.392,12	2.454,61	2.367,24
Preço Médio (R\$/m³)^d	2.414,10	2.094,22	2.379,87	1.988,88	2.423,33	2.025,51	2.371,86	2.200,95	2.434,27	2.179,21
Deságio (%)	(0,83)	(13,00)	(0,87)	(17,30)	(0,83)	(17,11)	(0,89)	(7,99)	(0,83)	(7,94)
Preço Médio (R\$/m³)^d - (Região)	2.348,61		2.301,67		2.343,77		2.337,67		2.383,26	
Deságio (%) - (Região)	(3,30)		(4,16)		(4,09)		(2,31)		(2,21)	
Preço Médio (R\$/m³)^d - (Leilão)	2.332,79									
Deságio (%) - (Leilão)	(3,47)									
Prazo de entrega	Janeiro a Março de 2012									

Com FAL

Sem FAL



anp
Agência Nacional
do Petróleo,
Gás Natural e Biocombustíveis

RESUMO DOS LEILÕES NA FASE DA MISTURA OBRIGATÓRIA – 2012 (abr a jun) 5% desde janeiro 2010

MISTURA OBRIGATÓRIA: 5% - abr a jun/2012



	25° Leilão ^c Lote 1 Edital ANP 007/12 27, 28 e 29/02/12	25° Leilão ^b Lote 2 Edital ANP 007/12 27, 28 e 29/02/12	25° Leilão ^c Lote 3 Edital ANP 007/12 27, 28 e 29/02/12	25° Leilão ^b Lote 4 Edital ANP 007/12 27, 28 e 29/02/12	25° Leilão ^c Lote 5 Edital ANP 007/12 27, 28 e 29/02/12	25° Leilão ^b Lote 6 Edital ANP 007/12 27, 28 e 29/02/12	25° Leilão ^c Lote 7 Edital ANP 007/12 27, 28 e 29/02/12	25° Leilão ^b Lote 8 Edital ANP 007/12 27, 28 e 29/02/12	25° Leilão ^c Lote 9 Edital ANP 007/12 27, 28 e 29/02/12	25° Leilão ^b Lote 10 Edital ANP 007/12 27, 28 e
Região	Sul		Sudeste		Centro-Oeste		Norte		Nordeste	
Nº de Vencedores	10	7	14	6	11	9	7	6	9	4
Volume ofertado (m³)	108.000	27.000	250.400	62.600	64.000	16.000	51.200	12.800	86.400	21.600
Volume ofertado (m3) - Região	135.000		313.000		80.000		64.000		108.000	
Volume ofertado (m3) - Leilão	700.000									
Volume arrematado (m³)	108.000	27.000	250.400	47.000	64.000	16.000	51.200	12.800	86.400	16.600
Volume arrematado (m3) - Região	135.000		297.400		80.000		64.000		103.000	
Volume arrematado (m3) - Leilão	679.400									
Preço Máximo de Referência (R\$/m³)^d	2.348,80	2.348,80	2.376,20	2.376,20	2.272,40	2.272,40	2.428,90	2.428,90	2.560,60	2.560,60
Preço Médio (R\$/m³)^d	2.064,59	2.064,06	2.040,22	2.031,23	2.019,11	1.958,65	2.288,45	2.260,75	2.329,68	2.247,75
Deságio (%)	(12,10)	(12,12)	(14,14)	(14,52)	(11,15)	(13,81)	(5,78)	(6,92)	(9,02)	(12,22)
Preço Médio (R\$/m³)^d - (Região)	2.064,48		2.038,80		2.007,02		2.282,91		2.316,47	
Deságio (%) - (Região)	(12,10)		(14,20)		(11,68)		(6,01)		(9,53)	
Preço Médio (R\$/m³)^d - (Leilão)	2.105,25									
Deságio (%) - (Leilão)	(11,97)									
Preço Máximo de Referência (R\$/m³)^d	2.338,45	2.346,23	2.292,45	2.324,78	2.272,00	2.271,98	2.271,64	2.353,47	2.462,58	2.549,78
Preço Médio (R\$/m³)^d	2.054,24	2.061,49	1.956,47	1.979,80	2.018,70	1.958,22	2.131,19	2.185,32	2.231,66	2.236,93
Deságio (%)	(12,15)	(12,14)	(14,66)	(14,84)	(11,15)	(13,81)	(6,18)	(7,14)	(9,38)	(12,27)
Preço Médio (R\$/m³)^d - (Região)	2.055,69		1.960,16		2.006,61		2.142,01		2.232,51	
Deságio (%) - (Região)	(12,15)		(14,69)		(11,68)		(6,38)		(9,86)	
Preço Médio (R\$/m³)^d - (Leilão)	2.043,03									
Deságio (%) - (Leilão)	(12,29)									
Prazo de entrega	Abril a Junho de 2012									

Abril a Junho de 2012



anp

Agência Nacional
do Petróleo,
Gás Natural e Biocombustíveis

RESUMO DOS LEILÕES NA FASE DA MISTURA OBRIGATÓRIA – 2012 (jul a set)

5% desde janeiro 2010



MISTURA OBRIGATÓRIA: 5% - jul a set/2012

	26º Leilão ^c Edital ANP 031/12 04, 13 e 14/06/12	26º Leilão ^b Edital ANP 031/12 04, 13 e 14/06/12	26º Leilão ^c Edital ANP 031/12 04, 13 e 14/06/12	26º Leilão ^b Edital ANP 031/12 04, 13 e 14/06/12	26º Leilão ^c Edital ANP 031/12 04, 13 e 14/06/12	26º Leilão ^b Edital ANP 031/12 04, 13 e 14/06/12	26º Leilão ^c Edital ANP 031/12 04, 13 e 14/06/12	26º Leilão ^b Edital ANP 031/12 04, 13 e 14/06/12	26º Leilão ^c Edital ANP 031/12 04, 13 e 14/06/12	26º Leilão ^b Edital ANP 031/12 04, 13 e 14/06/12
Região	Sul		Sudeste		Centro-Oeste		Norte		Nordeste	
Nº de Vencedores	7	1	6	1	18	0	2	1	3	0
Volume ofertado (m ³)	300.400	20.000	84.000	51.000	420.500	0	35.000	3.600	103.000	0
Volume ofertado (m ³) - Região	320.400		135.000		420.500		38.600		103.000	
Volume ofertado (m ³) - Leilão	1.017.500									
Volume arrematado (m ³)	236.020	3.000	69.500	277	357.242	0	26.500	3.000	73.400	0
Volume arrematado (m ³) - Região	239.020		69.777		357.242		29.500		73.400	
Volume arrematado (m ³) - Leilão	768.939									
Preço Máximo de Referência (R\$/m ³) ^d	2.614,30	2.587,10	2.641,70	2.609,80	2.537,90	2.501,40	2.694,10	2.657,60	2.826,10	2.699,50
Preço Médio (R\$/m ³) ^d	2.467,35	2.480,00	2.550,81	2.610,00	2.458,71	***	2.559,72	2.548,15	2.644,24	***
Preço Médio (R\$/m ³) ^d - (Região)	2.467,51		2.551,04		2.458,71		2.558,54		2.644,24	
Preço Médio (R\$/m ³) ^d - (Leilão)	2.491,37									
Prazo de entrega	Julho a Setembro de 2012									



anp
Agência Nacional
do Petróleo,
Gás Natural e Biocombustíveis

RESUMO DOS LEILÕES NA FASE DA MISTURA OBRIGATÓRIA – 2012 (out a dez) 5% desde janeiro 2010

MISTURA OBRIGATÓRIA: 5% - out a dez/2012										
	27º Leilão ^c Edital ANP 047/12 18, 21 e 24/09/12	27º Leilão ^b Edital ANP 047/12 18, 21 e 24/09/12	27º Leilão ^c Edital ANP 047/12 18, 21 e 24/09/12	27º Leilão ^b Edital ANP 047/12 18, 21 e 24/09/12	27º Leilão ^c Edital ANP 047/12 18, 21 e 24/09/12	27º Leilão ^b Edital ANP 047/12 18, 21 e 24/09/12	27º Leilão ^c Edital ANP 047/12 18, 21 e 24/09/12	27º Leilão ^b Edital ANP 047/12 18, 21 e 24/09/12	27º Leilão ^c Edital ANP 047/12 18, 21 e 24/09/12	27º Leilão ^b Edital ANP 047/12 18, 21 e 24/09/12
Região	Sul		Sudeste		Centro-Oeste		Norte		Nordeste	
Nº de Vencedores	7	0	5	0	17	1	0	1	3	0
Volume ofertado (m ³)	276.730	35.150	80.259	450	316.850	33.180	0	4.000	102.000	0
Volume ofertado (m3) - Região	311.880		80.709		350.030		4.000		102.000	
Volume ofertado (m3) - Leilão	848.619									
Volume arrematado (m ³)	257.718	0	74.259	0	310.763	33.000	0	2.884	94.700	0
Volume arrematado (m3) - Região	257.718		74.259		343.763		2.884		94.700	
Volume arrematado (m3) - Leilão	773.324									
Preço Máximo de Referência (R\$/m ³) ^d	2.745,10	2.711,80	2.762,40	2.734,50	2.659,10	2.626,10	2.797,10	2.782,20	2.939,20	2.824,20
Preço Médio (R\$/m ³) ^d	2.709,45	***	2.794,66	***	2.719,52	2.587,00	***	2.670,00	2.856,62	***
Preço Médio (R\$/m ³) ^d - (Região)	2.709,45		2.794,66		2.706,80		2.670,00		2.856,62	
Preço Médio (R\$/m ³) ^d - (Leilão)	2.734,33									
Prazo de entrega	Outubro a Dezembro de 2012									



anp
Agência Nacional
do Petróleo,
Gás Natural e Biocombustíveis

RESUMO DOS LEILÕES NA FASE DA MISTURA OBRIGATÓRIA – 2013 (jan a fev) 5% desde janeiro 2010

MISTURA OBRIGATÓRIA: 5% - jan a fev/2013										
	28º Leilão ^c Edital ANP 062/12 6, 11 e 12/12/12	28º Leilão ^b Edital ANP 062/12 6, 11 e 12/12/12	28º Leilão ^c Edital ANP 062/12 6, 11 e 12/12/12	28º Leilão ^b Edital ANP 062/12 6, 11 e 12/12/12	28º Leilão ^c Edital ANP 062/12 6, 11 e 12/12/12	28º Leilão ^b Edital ANP 062/12 6, 11 e 12/12/12	28º Leilão ^c Edital ANP 062/12 6, 11 e 12/12/12	28º Leilão ^b Edital ANP 062/12 6, 11 e 12/12/12	28º Leilão ^c Edital ANP 062/12 6, 11 e 12/12/12	28º Leilão ^b Edital ANP 062/12 6, 11 e 12/12/12
Região	Sul		Sudeste		Centro-Oeste		Norte		Nordeste	
Nº de Vencedores	7	0	6	0	17	0	0	2	3	0
Volume ofertado (m ³)	231.320	0	60.773	3.000	250.300	21.080	16.000	2.000	67.000	0
Volume ofertado (m ³) - Região	231.320		63.773		271.380		18.000		67.000	
Volume ofertado (m ³) - Leilão	651.473									
Volume arrematado (m ³)	172.980	0	60.773	0	193.055	0	0	5.500	64.000	0
Volume arrematado (m ³) - Região	172.980		60.773		193.055		5.500		64.000	
Volume arrematado (m ³) - Leilão	496.308									
Preço Máximo de Referência (R\$/m ³) ^d	2.713,90	2.680,60	2.731,20	2.703,30	2.627,90	2.594,90	2.766,00	2.751,10	2.908,00	2.793,00
Preço Médio (R\$/m ³) ^d	2.529,29	***	2.655,45	***	2.597,48	***	***	2.658,71	2.767,86	***
Preço Médio (R\$/m ³) ^d - (Região)	2.529,29		2.655,45		2.597,48		2.658,71		2.767,86	
Preço Médio (R\$/m ³) ^d - (Leilão)	2.603,46									
Prazo de entrega	Janeiro a Fevereiro de 2013									



anp

Agência Nacional
do Petróleo,
Gás Natural e Biocombustíveis

RESUMO DOS LEILÕES NA FASE DA MISTURA OBRIGATÓRIA – 2013 (mar a abr)

5% desde janeiro 2010

	MISTURA OBRIGATÓRIA: 5% - mar a abr/2013									
	29º Leilão ^c Edital ANP 002/13 1, 6 e 7/2/13	29º Leilão ^b Edital ANP 002/13 1, 6 e 7/2/13	29º Leilão ^c Edital ANP 002/13 1, 6 e 7/2/13	29º Leilão ^b Edital ANP 002/13 1, 6 e 7/2/13	29º Leilão ^c Edital ANP 002/13 1, 6 e 7/2/13	29º Leilão ^b Edital ANP 002/13 1, 6 e 7/2/13	29º Leilão ^c Edital ANP 002/13 1, 6 e 7/2/13	29º Leilão ^b Edital ANP 002/13 1, 6 e 7/2/13	29º Leilão ^c Edital ANP 002/13 1, 6 e 7/2/13	29º Leilão ^b Edital ANP 002/13 1, 6 e 7/2/13
Região	Sul		Sudeste		Centro-Oeste		Norte		Nordeste	
Nº de Vencedores	7	0	6	0	14	2	1	1	3	0
Volume ofertado (m ³)	240.320	0	61.773	0	299.800	25.907	19.700	2.000	66.000	0
Volume ofertado (m ³) - Região	240.320		61.773		325.707		21.700		66.000	
Volume ofertado (m ³) - Leilão	715.500									
Volume arrematado (m ³)	154.435	0	56.283	0	215.277	17.367	13.995	2.000	58.000	0
Volume arrematado (m ³) - Região	154.435		56.283		232.644		15.995		58.000	
Volume arrematado (m ³) - Leilão	517.357									
Preço Máximo de Referência (R\$/m ³) ^d	2.617,00	2.583,70	2.634,40	2.606,50	2.531,10	2.498,10	2.668,60	2.653,70	2.811,10	2.696,10
Preço Médio (R\$/m ³) ^d	2.215,25	***	2.300,80	***	2.245,47	2.102,01	2.351,43	2.350,46	2.447,43	***
Preço Médio (R\$/m ³) ^d - (Região)	2.215,25		2.300,80		2.234,76		2.351,31		2.447,43	
Preço Médio (R\$/m ³) ^d - (Leilão)	2.263,56									
Prazo de entrega	Março a Abril de 2013									



anp
Agência Nacional
do Petróleo,
Gás Natural e Biocombustíveis

RESUMO DOS LEILÕES NA FASE DA MISTURA OBRIGATÓRIA – 2013 (mai a jun)

5% desde janeiro 2010

	MISTURA OBRIGATÓRIA: 5% - mai a jun/2013									
	30º Leilão ^c Edital ANP 014/13 1, 4 e 5/4/13	30º Leilão ^b Edital ANP 014/13 1, 4 e 5/4/13	30º Leilão ^c Edital ANP 014/13 1, 4 e 5/4/13	30º Leilão ^b Edital ANP 014/13 1, 4 e 5/4/13	30º Leilão ^c Edital ANP 014/13 1, 4 e 5/4/13	30º Leilão ^b Edital ANP 014/13 1, 4 e 5/4/13	30º Leilão ^c Edital ANP 014/13 1, 4 e 5/4/13	30º Leilão ^b Edital ANP 014/13 1, 4 e 5/4/13	30º Leilão ^c Edital ANP 014/13 1, 4 e 5/4/13	30º Leilão ^b Edital ANP 014/13 1, 4 e 5/4/13
Região	Sul		Sudeste		Centro-Oeste		Norte		Nordeste	
Nº de Vencedores	9	1	6	0	17	0	1	1	3	0
Volume ofertado (m ³)	274.020	23.000	55.503	0	316.150	1.080	17.000	4.500	59.000	0
Volume ofertado (m ³) - Região	297.020		55.503		317.230		21.500		59.000	
Volume ofertado (m ³) - Leilão	750.253									
Volume arrematado (m ³)	181.229	6.320	34.243	0	206.955	0	8.890	1.895	49.000	0
Volume arrematado (m ³) - Região	187.549		34.243		206.955		10.785		49.000	
Volume arrematado (m ³) - Leilão	488.532									
Preço Máximo de Referência (R\$/m ³) ^d	2.491,70	2.458,40	2.509,00	2.481,10	2.405,70	2.372,70	2.543,30	2.528,40	2.685,80	2.570,80
Preço Médio (R\$/m ³) ^d	1.958,60	1.820,00	2.161,68	***	2.018,26	***	2.180,74	2.260,00	2.254,66	***
Preço Médio (R\$/m ³) ^d - (Região)	1.953,93		2.161,68		2.018,26		2.194,67		2.254,66	
Preço Médio (R\$/m ³) ^d - (Leilão)	2.031,22									
Prazo de entrega	Maio a Junho de 2013									



anp
Agência Nacional
do Petróleo,
Gás Natural e Biocombustíveis

RESUMO DOS LEILÕES NA FASE DA MISTURA OBRIGATÓRIA – 2013 (jul a ago)

5% desde janeiro 2010

MISTURA OBRIGATÓRIA: 5% - jul a ago/2013										
	31º Leilão ^c Edital ANP 034/13 3, 6 e 7/6/13	31º Leilão ^b Edital ANP 034/13 3, 6 e 7/6/13	31º Leilão ^c Edital ANP 034/13 3, 6 e 7/6/13	31º Leilão ^b Edital ANP 034/13 3, 6 e 7/6/13	31º Leilão ^c Edital ANP 034/13 3, 6 e 7/6/13	31º Leilão ^b Edital ANP 034/13 3, 6 e 7/6/13	31º Leilão ^c Edital ANP 034/13 3, 6 e 7/6/13	31º Leilão ^b Edital ANP 034/13 3, 6 e 7/6/13	31º Leilão ^c Edital ANP 034/13 3, 6 e 7/6/13	31º Leilão ^b Edital ANP 034/13 3, 6 e 7/6/13
Região	Sul		Sudeste		Centro-Oeste		Norte		Nordeste	
Nº de Vencedores	10	0	6	0	17	0	2	1	3	0
Volume ofertado (m ³)	291.740	0	60.273	0	337.077	180	17.000	4.500	55.000	0
Volume ofertado (m ³) - Região	291.740		60.273		337.257		21.500		55.000	
Volume ofertado (m ³) - Leilão	765.770									
Volume arrematado (m ³)	213.586	0	38.301	0	206.706	0	4.490	2.360	50.000	0
Volume arrematado (m ³) - Região	213.586		38.301		206.706		6.850		50.000	
Volume arrematado (m ³) - Leilão	515.443									
Preço Máximo de Referência (R\$/m ³) ^d	2.436,40	2.403,10	2.453,70	2.425,80	2.350,40	2.317,40	2.488,00	2.473,10	2.630,50	2.515,50
Preço Médio (R\$/m ³) ^d	1.935,71	***	2.060,22	***	1.971,45	***	2.173,36	2.175,00	2.198,46	***
Preço Médio (R\$/m ³) ^d - (Região)	1.935,71		2.060,22		1.971,45		2.173,93		2.198,46	
Preço Médio (R\$/m ³) ^d - (Leilão)	1.987,95									
Prazo de entrega	Julho a Agosto de 2013									



anp
Agência Nacional
do Petróleo,
Gás Natural e Biocombustíveis

RESUMO DOS LEILÕES NA FASE DA MISTURA OBRIGATÓRIA – 2013 (set a out) 5% desde janeiro 2010

MISTURA OBRIGATÓRIA: 5% - Set a Out/2013										
	32º Leilão ^c Edital ANP 048/13 5, 8 e 9/8/13	32º Leilão ^b Edital ANP 048/13 5, 8 e 9/8/13	32º Leilão ^c Edital ANP 048/13 5, 8 e 9/8/13	32º Leilão ^b Edital ANP 048/13 5, 8 e 9/8/13	32º Leilão ^c Edital ANP 048/13 5, 8 e 9/8/13	32º Leilão ^b Edital ANP 048/13 5, 8 e 9/8/13	32º Leilão ^c Edital ANP 048/13 5, 8 e 9/8/13	32º Leilão ^b Edital ANP 048/13 5, 8 e 9/8/13	32º Leilão ^c Edital ANP 048/13 5, 8 e 9/8/13	32º Leilão ^b Edital ANP 048/13 5, 8 e 9/8/13
Região	Sul		Sudeste		Centro-Oeste		Norte		Nordeste	
Nº de Vencedores	10	0	6	0	14	0	1	1	3	0
Volume ofertado (m ³)	307.740	0	54.673	0	324.327	0	18.000	3.500	62.000	0
Volume ofertado (m ³) - Região	307.740		54.673		324.327		21.500		62.000	
Volume ofertado (m ³) - Leilão	770.240									
Volume arrematado (m ³)	217.486	0	43.843	0	207.392	0	6.000	2.380	47.735	0
Volume arrematado (m ³) - Região	217.486		43.843		207.392		8.380		47.735	
Volume arrematado (m ³) - Leilão	524.836									
Preço Máximo de Referência (R\$/m ³) ^d	2.535,00	2.495,00	2.560,00	2.520,00	2.450,00	2.410,00	2.590,00	2.565,00	2.655,00	2.610,00
Preço Médio (R\$/m ³) ^d	1.826,51	***	1.979,97	***	1.894,22	***	1.989,33	2.115,00	2.128,01	***
Preço Médio (R\$/m ³) ^d - (Região)	1.826,51		1.979,97		1.894,22		2.025,02		2.128,01	
Preço Médio (R\$/m ³) ^d - (Leilão)	1.896,68									
Prazo de entrega	Setembro a Outubro de 2013									





anp
Agência Nacional
do Petróleo,
Gás Natural e Biocombustíveis

RESUMO DOS LEILÕES NA FASE DA MISTURA OBRIGATÓRIA – 2013 (nov a dez) 5% desde janeiro 2010

MISTURA OBRIGATÓRIA: 5% - Nov a Dez/2013										
	33º Leilão ^c Edital ANP 063/13	33º Leilão ^b Edital ANP 063/13	33º Leilão ^c Edital ANP 063/13	33º Leilão ^b Edital ANP 063/13	33º Leilão ^c Edital ANP 063/13	33º Leilão ^b Edital ANP 063/13	33º Leilão ^c Edital ANP 063/13	33º Leilão ^b Edital ANP 063/13	33º Leilão ^c Edital ANP 063/13	33º Leilão ^b Edital ANP 063/13
Região	Sul		Sudeste		Centro-Oeste		Norte		Nordeste	
Nº de Vencedores	11	0	6	0	17	1	1	1	3	0
Volume ofertado (m ³)	282.240	0	56.373	0	308.927	14.360	17.000	4.000	56.500	0
Volume ofertado (m ³) - Região	282.240		56.373		323.287		21.000		56.500	
Volume ofertado (m ³) - Leilão	739.400									
Volume arrematado (m ³)	218.720	0	49.712	0	192.182	13.382	12.000	2.780	32.770	0
Volume arrematado (m ³) - Região	218.720		49.712		205.564		14.780		32.770	
Volume arrematado (m ³) - Leilão	521.546									
Preço Máximo de Referência (R\$/m ³) ^d	2.445,00	2.405,00	2.470,00	2.430,00	2.360,00	2.320,00	2.505,00	2.475,00	2.565,00	2.520,00
Preço Médio (R\$/m ³) ^d	1.910,98	***	2.055,49	***	1.973,26	1.780,13	2.122,68	2.165,00	2.322,09	***
Preço Médio (R\$/m ³) ^d - (Região)	1.910,98		2.055,49		1.960,69		2.130,64		2.322,09	
Preço Médio (R\$/m ³) ^d - (Leilão)	1.976,40									
Prazo de entrega	Novembro a Dezembro de 2013									





anp
Agência Nacional
do Petróleo,
Gás Natural e Biocombustíveis

RESUMO DOS LEILÕES NA FASE DA MISTURA OBRIGATÓRIA – 2014 (jan a fev) 5% desde janeiro 2010

MISTURA OBRIGATÓRIA: 5% - Jan a Fev/2014

	34º Leilão ^c Edital ANP 078/13	34º Leilão ^b Edital ANP 078/13	34º Leilão ^c Edital ANP 078/13	34º Leilão ^b Edital ANP 078/13	34º Leilão ^c Edital ANP 078/13	34º Leilão ^b Edital ANP 078/13	34º Leilão ^c Edital ANP 078/13	34º Leilão ^b Edital ANP 078/13	34º Leilão ^c Edital ANP 078/13	34º Leilão ^b Edital ANP 078/13
Região	Sul		Sudeste		Centro-Oeste		Norte		Nordeste	
Nº de Vencedores	17	0	6	1	10	0	1	1	3	0
Volume ofertado (m ³)	238.640	0	50.273	2.300	246.627	360	17.000	4.000	29.500	0
Volume ofertado (m ³) - Região	238.640		52.573		246.987		21.000		29.500	
Volume ofertado (m ³) - Leilão	588.700									
Volume arrematado (m ³)	191.328	0	42.973	543	217.527	0	4.885	1.880	26.500	0
Volume arrematado (m ³) - Região	191.328		43.516		217.527		6.765		26.500	
Volume arrematado (m ³) - Leilão	485.636									
Preço Máximo de Referência (R\$/m ³) ^d	2.395,00	2.355,00	2.415,00	2.375,00	2.305,00	2.265,00	2.450,00	2.425,00	2.515,00	2.470,00
Preço Médio (R\$/m ³) ^d	2.043,06	***	2.154,89	2.060,78	2.067,31	***	2.315,00	2.265,00	2.464,85	***
Preço Médio (R\$/m ³) ^d - (Região)	2.043,06		2.153,72		2.067,31		2.301,11		2.464,85	
Preço Médio (R\$/m ³) ^d - (Leilão)	2.090,45									
Prazo de entrega	Janeiro a Fevereiro de 2014									



anp
Agência Nacional
do Petróleo,
Gás Natural e Biocombustíveis

RESUMO DOS LEILÕES NA FASE DA MISTURA OBRIGATÓRIA – 2014 (mar a abr) 5% desde janeiro 2010

MISTURA OBRIGATÓRIA: 5% - Mar a Abr/2014

Região	35º Leilão ^c Edital ANP 001/14		35º Leilão ^b Edital ANP 001/14		35º Leilão ^c Edital ANP 001/14		35º Leilão ^b Edital ANP 001/14		35º Leilão ^c Edital ANP 001/14		35º Leilão ^b Edital ANP 001/14	
	Sul	Sudeste	Centro-Oeste	Norte	Nordeste							
Nº de Vencedores	10	0	5	1	15	0	1	1	3	0		
Volume ofertado (m ³)	258.100	6.000	55.773	4.000	301.905	0	18.500	4.000	51.000	0		
Volume ofertado (m ³) - Região	264.100		59.773		301.905		22.500		51.000			
Volume ofertado (m ³) - Leilão	699.278											
Volume arrematado (m ³)	191.512	0	47.245	1.800	255.929	0	15.255	2.770	35.155	0		
Volume arrematado (m ³) - Região	191.512		49.045		255.929		18.025		35.155			
Volume arrematado (m ³) - Leilão	549.666											
Preço Máximo de Referência (R\$/m ³) ^d	2.390,00	2.350,00	2.415,00	2.375,00	2.305,00	2.265,00	2.450,00	2.425,00	2.515,00	2.465,00		
Preço Médio (R\$/m ³) ^d	1.920,27	***	2.041,45	1.930,00	1.938,89	***	2.053,49	2.095,11	2.254,95	***		
Preço Médio (R\$/m ³) ^d - (Região)	1.920,27		2.037,36		1.938,89		2.059,88		2.254,95			
Preço Médio (R\$/m ³) ^d - (Leilão)	1.965,37											
Prazo de entrega	Março a Abril de 2014											



anp
Agência Nacional
do Petróleo,
Gás Natural e Biocombustíveis

RESUMO DOS LEILÕES NA FASE DA MISTURA OBRIGATÓRIA – 2014 (mai a jun)

5% desde janeiro 2010

MISTURA OBRIGATÓRIA: 5% - Mai a Jun/2014										
	36º Leilão ^c Edital ANP 013/14	36º Leilão ^b Edital ANP 013/14	36º Leilão ^c Edital ANP 013/14	36º Leilão ^b Edital ANP 013/14	36º Leilão ^c Edital ANP 013/14	36º Leilão ^b Edital ANP 013/14	36º Leilão ^c Edital ANP 013/14	36º Leilão ^b Edital ANP 013/14	36º Leilão ^c Edital ANP 013/14	36º Leilão ^b Edital ANP 013/14
Região	Sul		Sudeste		Centro-Oeste		Norte		Nordeste	
Nº de Vencedores	10	0	4	1	13	0	1	1	3	0
Volume ofertado	291.600	0	46.600	6.500	318.827	0	17.000	2.700	52.000	0
Volume ofertado (m ³) - Região	291.600		53.100		318.827		19.700		52.000	
Volume ofertado	735.227									
Volume arrematado (m ³)	184.430	0	10.617	813	232.765	0	2.740	2.200	30.305	0
Volume arrematado (m ³) - Região	184.430		11.430		232.765		4.940		30.305	
Volume arrematado	463.870									
Preço Máximo de Referência (R\$/m ³) ^d	2.475,00	2.440,00	2.500,00	2.460,00	2.390,00	2.350,00	2.535,00	2.510,00	2.600,00	2.555,00
Preço Médio	1.842,67	***	2.107,10	1.880,00	1.859,30	***	2.000,00	2.040,68	2.167,96	***
Preço Médio (R\$/m ³) ^d - (Região)	1.842,67		2.090,95		1.859,30		2.018,12		2.167,96	
Preço Médio (R\$/m ³) ^d - (Leilão)	1.880,25									
Prazo de entrega	Maio a Junho de 2014									



anp
Agência Nacional
do Petróleo,
Gás Natural e Biocombustíveis

RESUMO DOS LEILÕES NA FASE DA MISTURA OBRIGATÓRIA – 2014 (jul a ago) - 6%

MISTURA OBRIGATÓRIA: 6% - Jul a Ago/2014

	37º Leilão ^c Edital ANP 024/14	37º Leilão ^b Edital ANP 024/14	37º Leilão ^c Edital ANP 024/14	37º Leilão ^b Edital ANP 024/14	37º Leilão ^c Edital ANP 024/14	37º Leilão ^b Edital ANP 024/14	37º Leilão ^c Edital ANP 024/14	37º Leilão ^b Edital ANP 024/14	37º Leilão ^c Edital ANP 024/14	37º Leilão ^b Edital ANP 024/14
Região	Sul		Sudeste		Centro-Oeste		Norte		Nordeste	
Nº de Vencedores	11	0	4	1	14	0	1	1	3	0
Volume ofertado (m ³)	340.740	0	55.600	7.000	330.727	0	22.920	3.000	55.000	0
Volume ofertado (m ³) - Região	340.740		62.600		330.727		25.920		55.000	
Volume ofertado (m ³) - Leilão	814.987									
Volume arrematado (m ³)	298.623	0	36.697	1.600	239.710	0	12.840	1.260	47.725	0
Volume arrematado (m ³) - Região	298.623		38.297		239.710		14.100		47.725	
Volume arrematado (m ³) - Leilão	638.455									
Preço Máximo de Referência (R\$/m ³) ^d	2.240,00	2.200,00	2.265,00	2.225,00	2.155,00	2.115,00	2.300,00	2.275,00	2.365,00	2.315,00
Preço Médio (R\$/m ³) ^d	1.836,37	***	1.978,11	1.860,00	1.874,14	***	2.031,39	2.060,00	2.117,70	***
Preço Médio (R\$/m ³) ^d - (Região)	1.836,37		1.973,22		1.874,14		2.033,95		2.117,70	
Preço Médio (R\$/m ³) ^d - (Leilão)	1.884,15									
Prazo de entrega	Julho a Agosto de 2014									



anp
Agência Nacional
do Petróleo,
Gás Natural e Biocombustíveis

RESUMO DOS LEILÕES NA FASE DA MISTURA OBRIGATÓRIA – 2014 (set a out) - 6%

MISTURA OBRIGATÓRIA: 6% - Set a Out/2014										
	38º Leilão ^c Edital ANP 033/14	38º Leilão ^b Edital ANP 033/14	38º Leilão ^c Edital ANP 033/14	38º Leilão ^b Edital ANP 033/14	38º Leilão ^c Edital ANP 033/14	38º Leilão ^b Edital ANP 033/14	38º Leilão ^c Edital ANP 033/14	38º Leilão ^b Edital ANP 033/14	38º Leilão ^c Edital ANP 033/14	38º Leilão ^b Edital ANP 033/14
Região	Sul		Sudeste		Centro-Oeste		Norte		Nordeste	
Nº de Vencedores	12	0	5	2	15	0	1	1	3	0
Volume ofertado (m ³)	295.240	0	58.800	6.000	299.900	0	21.000	3.100	55.000	0
Volume ofertado (m ³) - Região	295.240		64.800		299.900		24.100		55.000	
Volume ofertado (m ³) - Leilão	739.040									
Volume arrematado (m ³)	243.280	0	57.800	3.976	261.520	0	8.000	1.930	49.226	0
Volume arrematado (m ³) - Região	243.280		61.776		261.520		9.930		49.226	
Volume arrematado (m ³) - Leilão	625.732									
Preço Máximo de Referência (R\$/m ³) ^d	2.100,00	2.060,00	2.125,00	2.085,00	2.015,00	1.975,00	2.160,00	2.135,00	2.225,00	2.175,00
Preço Médio (R\$/m ³) ^d	1.856,03	***	1.982,47	2.004,92	1.900,04	***	2.055,00	2.020,00	2.156,14	***
Preço Médio (R\$/m ³) ^d - (Região)	1.856,03		1.983,92		1.900,04		2.048,20		2.156,14	
Preço Médio (R\$/m ³) ^d - (Leilão)	1.913,71									
Prazo de entrega	Setembro a Outubro de 2014									



anp
Agência Nacional
do Petróleo,
Gás Natural e Biocombustíveis

RESUMO DOS LEILÕES NA FASE DA MISTURA OBRIGATÓRIA – 2014 (nov a dez) - 7%

MISTURA OBRIGATÓRIA: 7% - Nov a Dez/2014										
	39º Leilão ^c Edital ANP 041/14	39º Leilão ^b Edital ANP 041/14	39º Leilão ^c Edital ANP 041/14	39º Leilão ^b Edital ANP 041/14	39º Leilão ^c Edital ANP 041/14	39º Leilão ^b Edital ANP 041/14	39º Leilão ^c Edital ANP 041/14	39º Leilão ^b Edital ANP 041/14	39º Leilão ^c Edital ANP 041/14	39º Leilão ^b Edital ANP 041/14
Região	Sul		Sudeste		Centro-Oeste		Norte		Nordeste	
Nº de Vencedores	10	0	5	2	14	0	1	1	3	0
Volume ofertado (m ³)	312.840	0	56.700	4.500	244.780	0	21.600	3.000	59.000	0
Volume ofertado (m ³) - Região	312.840		61.200		244.780		24.600		59.000	
Volume ofertado (m ³) - Leilão	702.420									
Volume arrematado (m ³)	256.160	0	56.700	4.190	244.580	0	21.600	3.000	59.000	0
Volume arrematado (m ³) - Região	256.160		60.890		244.580		24.600		59.000	
Volume arrematado (m ³) - Leilão	645.230									
Preço Máximo de Referência (R\$/m ³) ^d	2.075,00	2.040,00	2.100,00	2.060,00	2.050,00	2.010,00	2.175,00	2.145,00	2.290,00	2.245,00
Preço Médio (R\$/m ³) ^d	2.051,98	***	2.140,18	1.962,26	2.092,88	***	219.665,00	2.171,58	2.320,58	***
Preço Médio (R\$/m ³) ^d - (Região)	2.051,98		2.127,94		2.092,88		2.193,59		2.320,58	
Preço Médio (R\$/m ³) ^d - (Leilão)	2.104,61									
Prazo de entrega	Novembro a Dezembro de 2014									





anp
Agência Nacional
do Petróleo,
Gás Natural e Biocombustíveis

RESUMO DOS LEILÕES NA FASE DA MISTURA OBRIGATÓRIA – 2014 (dez) - 7%

MISTURA OBRIGATÓRIA: 7% - Dez/2014										
	39º Leilão Complementar Edital ANP 048/14	39º Leilão ^b Complementar Edital ANP 048/14	39º Leilão ^c Complementar Edital ANP 048/14	39º Leilão ^b Complementar Edital ANP 048/14	39º Leilão ^c Complementar Edital ANP 048/14	39º Leilão ^b Complementar Edital ANP 048/14	39º Leilão ^c Complementar Edital ANP 048/14	39º Leilão ^b Complementar Edital ANP 048/14	39º Leilão ^c Complementar Edital ANP 048/14	39º Leilão ^b Complementar Edital ANP 048/14
Região	Sul		Sudeste		Centro-Oeste		Norte		Nordeste	
Nº de Vencedores	6	0	3	0	5	0	0	0	3	0
Volume ofertado (m ³)	44.560	0	3.600	0	24.104	0	0	0	3.800	0
Volume ofertado (m ³) - Região	44.560		3.600		24.104		0		3.800	
Volume ofertado (m ³) - Leilão	76.064									
Volume arrematado (m ³)	25.080	0	3.400	0	23.904	0	0	0	3.800	0
Volume arrematado (m ³) - Região	25.080		3.400		23.904		0		3.800	
Volume arrematado (m ³) - Leilão	56.184									
Preço Máximo de Referência (R\$/m ³) ^d	2.075,00	2.040,00	2.100,00	2.060,00	2.050,00	2.010,00	2.175,00	2.145,00	2.290,00	2.245,00
Preço Médio (R\$/m ³) ^d	1.999,76	***	2.153,78	***	2.050,58	***	***	***	2.312,21	***
Preço Médio (R\$/m ³) ^d - (Região)	1.999,76		2.153,78		2.050,58		***		2.312,21	
Preço Médio (R\$/m ³) ^d - (Leilão)	2.051,84									
Prazo de entrega	Dezembro de 2014									



anp
Agência Nacional
do Petróleo,
Gás Natural e Biocombustíveis

RESUMO DOS LEILÕES NA FASE DA MISTURA OBRIGATÓRIA – 2015 (Jan a Fev) - 7%

MISTURA OBRIGATÓRIA: 7% - Jan a Fev/2015

	40º Leilão Edital ANP 056/14	40º Leilão ^b Edital ANP 056/14	40º Leilão ^c Edital ANP 056/14	40º Leilão ^b Edital ANP 056/14	40º Leilão ^c Edital ANP 056/14	40º Leilão ^b Edital ANP 056/14	40º Leilão ^c Edital ANP 056/14	40º Leilão ^b Edital ANP 056/14	40º Leilão ^c Edital ANP 056/14	40º Leilão ^b Edital ANP 056/14
Região	Sul		Sudeste		Centro-Oeste		Norte		Nordeste	
Nº de Vencedores	10	0	5	2	15	1	1	1	3	0
Volume ofertado (m³)	301.740	0	57.173	6.200	313.307	540	21.600	3.000	61.000	0
Volume ofertado (m³) - Região	301.740		63.373		313.847		24.600		61.000	
Volume ofertado (m³) - Leilão	764.560									
Volume arrematado (m³)	236.904	0	54.673	6.200	292.632	540	15.377	2.600	58.950	0
Volume arrematado (m³) - Região	236.904		60.873		293.172		17.977		58.950	
Volume arrematado (m³) - Leilão	667.876									
Preço Máximo de Referência (R\$/m³)^d	2.300,00	2.260,00	2.345,00	2.305,00	2.245,00	2.206,00	2.445,00	2.420,00	2.520,00	2.470,00
Preço Médio (R\$/m³)^d	2.127,10	***	2.247,04	2.272,42	2.176,52	2.045,00	2.350,00	2.250,00	2.455,74	***
Preço Médio (R\$/m³)^d - (Região)	2.127,10		2.249,62		2.176,28		2.335,54		2.455,74	
Preço Médio (R\$/m³)^d - (Leilão)	2.194,47									
Prazo de entrega	Janeiro a Fevereiro de 2015									





anp
Agência Nacional
do Petróleo,
Gás Natural e Biocombustíveis

RESUMO DOS LEILÕES NA FASE DA MISTURA OBRIGATÓRIA – 2015 (Mar a Abr) - 7%



MISTURA OBRIGATÓRIA: 7% - Mar a Abr/2015

	41º Leilão ^c Edital ANP 001/15	41º Leilão ^b Edital ANP 001/15	41º Leilão ^c Edital ANP 001/15	41º Leilão ^b Edital ANP 001/15	41º Leilão ^c Edital ANP 001/15	41º Leilão ^b Edital ANP 001/15	41º Leilão ^c Edital ANP 001/15	41º Leilão ^b Edital ANP 001/15	41º Leilão ^c Edital ANP 001/15	41º Leilão ^b Edital ANP 001/15
Região	Sul		Sudeste		Centro-Oeste		Norte		Nordeste	
Nº de Vencedores	11	0	4	2	15	0	1	1	3	0
Volume ofertado (m ³)	325.360	0	64.200	6.200	329.580	540	21.600	3.000	60.500	0
Volume ofertado (m ³) - Região	325.360		70.400		330.120		24.600		60.500	
Volume ofertado (m ³) - Leilão	810.980									
Volume arrematado (m ³)	260.470	0	59.500	4.640	303.408	0	8.826	2.010	60.500	0
Volume arrematado (m ³) - Região	260.470		64.140		303.408		10.836		60.500	
Volume arrematado (m ³) - Leilão	699.354									
Preço Máximo de Referência (R\$/m ³) ^d	2.460,00	2.420,00	2.560,00	2.520,00	2.390,00	2.350,00	2.575,00	2.550,00	2.650,00	2.605,00
Preço Médio (R\$/m ³) ^d	1.920,57	***	2.039,64	2.056,51	1.958,03	***	2.120,82	2.130,00	2.199,91	***
Preço Médio (R\$/m ³) ^d - (Região)	1.920,57		2.040,86		1.958,03		2.122,52		2.199,91	
Preço Médio (R\$/m ³) ^d - (Leilão)	1.975,15									
Prazo de entrega	Março a Abril de 2015									



anp
Agência Nacional
do Petróleo,
Gás Natural e Biocombustíveis

RESUMO DOS LEILÕES NA FASE DA MISTURA OBRIGATÓRIA – 2015 (Mai a Jun) - 7%



MISTURA OBRIGATÓRIA: 7% - Maio a Jun/2015										
	42º Leilão ^c Edital ANP 002/15	42º Leilão ^b Edital ANP 002/15	42º Leilão ^c Edital ANP 002/15	42º Leilão ^b Edital ANP 002/15	42º Leilão ^c Edital ANP 002/15	42º Leilão ^b Edital ANP 002/15	42º Leilão ^c Edital ANP 002/15	42º Leilão ^b Edital ANP 002/15	42º Leilão ^c Edital ANP 002/15	42º Leilão ^b Edital ANP 002/15
Região	Sul		Sudeste		Centro-Oeste		Norte		Nordeste	
Nº de Vencedores	11	0	5	0	13	0	1	1	3	0
Volume ofertado (m ³)	339.060	0	66.600	0	327.880	2.040	21.600	3.000	64.500	0
Volume ofertado (m ³) - Região	339.060		66.600		329.920		24.600		64.500	
Volume ofertado (m ³) - Leilão	824.680									
Volume arrematado (m ³)	279.560	0	55.043	0	287.135	0	9.800	1.750	38.000	0
Volume arrematado (m ³) - Região	279.560		55.043		287.135		11.550		38.000	
Volume arrematado (m ³) - Leilão	671.288									
Preço Máximo de Referência (R\$/m ³) ^d	2.490,00	2.455,00	2.575,00	2.535,00	2.430,00	2.390,00	2.600,00	2.575,00	2.675,00	2.625,00
Preço Médio (R\$/m ³) ^d	1.961,72	***	2.102,35	***	2.018,97	***	2.201,37	2.100,00	2.318,15	***
Preço Médio (R\$/m ³) ^d - (Região)	1.961,72		2.102,35		2.018,97		2.186,01		2.318,15	
Preço Médio (R\$/m ³) ^d - (Leilão)	2.021,78									
Prazo de entrega	Maio a Junho de 2015									



anp
Agência Nacional
do Petróleo,
Gás Natural e Biocombustíveis

RESUMO DOS LEILÕES NA FASE DA MISTURA OBRIGATÓRIA – 2015 (Jul a Ago) - 7%



MISTURA OBRIGATÓRIA: 7% - Julho a Ago/2015										
	43º Leilão ^c Edital ANP 003/15	43º Leilão ^b Edital ANP 003/15	43º Leilão ^c Edital ANP 003/15	43º Leilão ^b Edital ANP 003/15	43º Leilão ^c Edital ANP 003/15	43º Leilão ^b Edital ANP 003/15	43º Leilão ^c Edital ANP 003/15	43º Leilão ^b Edital ANP 003/15	43º Leilão ^c Edital ANP 003/15	43º Leilão ^b Edital ANP 003/15
Região	Sul		Sudeste		Centro-Oeste		Norte		Nordeste	
Nº de Vencedores	11	0	4	0	13	0	1	0	3	1
Volume ofertado (m ³)	331.060	0	63.000	0	344.707	0	21.600	0	62.600	2.000
Volume ofertado (m ³) - Região	331.060		63.000		344.707		21.600		64.600	
Volume ofertado (m ³) - Leilão	824.967									
Volume arrematado (m ³)	251.339	0	34.520	0	312.538	0	2.410	0	59.458	1.280
Volume arrematado (m ³) - Região	251.339		34.520		312.538		2.410		60.738	
Volume arrematado (m ³) - Leilão	661.545									
Preço Máximo de Referência (R\$/m ³) ^d	2.460,00	2.420,00	2.560,00	2.520,00	2.390,00	2.350,00	2.575,00	2.550,00	2.650,00	2.605,00
Preço Médio (R\$/m ³) ^d	2.144,72	***	2.279,88	***	2.137,77	***	2.370,00	***	2.388,25	2.440,00
Preço Médio (R\$/m ³) ^d - (Região)	2.144,72		2.279,88		2.137,77		2.370,00		2.389,34	
Preço Médio (R\$/m ³) ^d - (Leilão)	2.171,77									
Prazo de entrega	Julho a Agosto de 2015									



anp
Agência Nacional
do Petróleo,
Gás Natural e Biocombustíveis

RESUMO DOS LEILÕES NA FASE DA MISTURA OBRIGATÓRIA – 2015 (Set a Out) - 7%

MISTURA OBRIGATÓRIA: 7% - Set a Out/2015										
	44º Leilão ^c Edital ANP 004/15	44º Leilão ^b Edital ANP 004/15	44º Leilão ^c Edital ANP 004/15	44º Leilão ^b Edital ANP 004/15	44º Leilão ^c Edital ANP 004/15	44º Leilão ^b Edital ANP 004/15	44º Leilão ^c Edital ANP 004/15	44º Leilão ^b Edital ANP 004/15	44º Leilão ^c Edital ANP 004/15	44º Leilão ^b Edital ANP 004/15
Região	Sul		Sudeste		Centro-Oeste		Norte		Nordeste	
Nº de Vencedores	10	0	3	0	14	0	0	1	4	0
Volume ofertado (m ³)	348.920	0	60.000	0	343.807	0	0	32.500	65.500	0
Volume ofertado (m ³) - Região	348.920		60.000		343.807		32.500		65.500	
Volume ofertado (m ³) - Leilão	850.727									
Volume arrematado (m ³)	271.620	0	47.715	0	292.932	0	0	21.575	63.010	0
Volume arrematado (m ³) - Região	271.620		47.715		292.932		21.575		63.010	
Volume arrematado (m ³) - Leilão	696.852									
Preço Máximo de Referência (R\$/m ³) ^d	2.625,00	2.585,00	2.655,00	2.615,00	2.580,00	2.545,00	2.765,00	2.735,00	2.840,00	2.795,00
Preço Médio (R\$/m ³) ^d	2.097,35	***	2.227,66	***	2.150,83	***	***	2.258,97	2.414,75	***
Preço Médio (R\$/m ³) ^d - (Região)	2.097,35		2.227,66		2.150,83		2.258,97		2.414,75	
Preço Médio (R\$/m ³) ^d - (Leilão)	2.162,46									
Prazo de entrega	Setembro a Outubro de 2015									





anp
Agência Nacional
do Petróleo,
Gás Natural e Biocombustíveis

RESUMO DOS LEILÕES NA FASE DA MISTURA OBRIGATÓRIA – 2015 (Nov a Dez) - 7%

MISTURA OBRIGATÓRIA: 7% - Nov a Dez/2015										
	45º Leilão ^c Edital ANP 005/15	45º Leilão ^b Edital ANP 005/15	45º Leilão ^c Edital ANP 005/15	45º Leilão ^b Edital ANP 005/15	45º Leilão ^c Edital ANP 005/15	45º Leilão ^b Edital ANP 005/15	45º Leilão ^c Edital ANP 005/15	45º Leilão ^b Edital ANP 005/15	45º Leilão ^c Edital ANP 005/15	45º Leilão ^b Edital ANP 005/15
Região	Sul		Sudeste		Centro-Oeste		Norte		Nordeste	
Nº de Vencedores	10	0	4	0	15	0	1	0	3	0
Volume ofertado (m ³)	346.800	0	44.000	0	334.987	600	32.300	0	69.100	0
Volume ofertado (m ³) - Região	346.800		44.000		335.587		32.300		69.100	
Volume ofertado (m ³) - Leilão	827.787									
Volume arrematado (m ³)	248.027	0	39.000	0	299.920	0	12.335	0	58.470	0
Volume arrematado (m ³) - Região	248.027		39.000		299.920		12.335		58.470	
Volume arrematado (m ³) - Leilão	657.752									
Preço Máximo de Referência (R\$/m ³) ^d	2.670,00	2.635,00	2.655,00	2.615,00	2.645,00	2.605,00	2.800,00	2.775,00	2.890,00	2.840,00
Preço Médio (R\$/m ³) ^d	2.348,70	***	2.510,38	***	2.387,10	***	2.590,00	***	2.639,79	***
Preço Médio (R\$/m ³) ^d - (Região)	2.348,70		2.510,38		2.387,10		2.590,00		2.639,79	
Preço Médio (R\$/m ³) ^d - (Leilão)	2.406,20									
Prazo de entrega	Novembro a Dezembro de 2015									





anp
Agência Nacional
do Petróleo,
Gás Natural e Biocombustíveis

RESUMO DOS LEILÕES NA FASE DA MISTURA OBRIGATÓRIA – 2016 (Jan a Fev) - 7%



MISTURA OBRIGATÓRIA: 7% - Jan a Fev/2016										
	46º Leilão ^c Edital ANP 006/15	46º Leilão ^b Edital ANP 006/15	46º Leilão ^c Edital ANP 006/15	46º Leilão ^b Edital ANP 006/15	46º Leilão ^c Edital ANP 006/15	46º Leilão ^b Edital ANP 006/15	46º Leilão ^c Edital ANP 006/15	46º Leilão ^b Edital ANP 006/15	46º Leilão ^c Edital ANP 006/15	46º Leilão ^b Edital ANP 006/15
Região	Sul		Sudeste		Centro-Oeste		Norte		Nordeste	
Nº de Vencedores	10	0	4	0	15	0	1	1	3	0
Volume ofertado (m ³)	281.800	0	47.100	0	306.777	0	25.500	500	68.100	0
Volume ofertado (m ³) - Região	281.800		47.100		306.777		26.000		68.100	
Volume ofertado (m ³) - Leilão	729.777									
Volume arrematado (m ³)	210.300	0	44.100	0	252.860	0	10.000	360	62.977	0
Volume arrematado (m ³) - Região	210.300		44.100		252.860		10.360		62.977	
Volume arrematado (m ³) - Leilão	580.597									
Preço Máximo de Referência (R\$/m ³) ^d	2.930,00	2.890,00	3.030,00	2.990,00	2.850,00	2.810,00	3.070,00	3.045,00	3.140,00	3.090,00
Preço Médio (R\$/m ³) ^d	2.626,53	***	2.758,42	***	2.688,54	***	2.800,05	3.045,00	2.899,31	***
Preço Médio (R\$/m ³) ^d - (Região)	2.626,53		2.758,42		2.688,54		2.808,56		2.899,31	
Preço Médio (R\$/m ³) ^d - (Leilão)	2.696,39									
Prazo de entrega	Janeiro a Fevereiro de 2016									



anp
Agência Nacional
do Petróleo,
Gás Natural e Biocombustíveis

RESUMO DOS LEILÕES MISTURAS OBRIGATÓRIA e VOLUNTÁRIA 2016 (Mar a Abr) - 7%



MISTURA OBRIGATÓRIA ^e : 7% - Mar a Abr/2016										
	47º Leilão ^c Edital ANP 001/16	47º Leilão ^b Edital ANP 001/16	47º Leilão ^c Edital ANP 001/16	47º Leilão ^b Edital ANP 001/16	47º Leilão ^c Edital ANP 001/16	47º Leilão ^b Edital ANP 001/16	47º Leilão ^c Edital ANP 001/16	47º Leilão ^b Edital ANP 001/16	47º Leilão ^c Edital ANP 001/16	47º Leilão ^b Edital ANP 001/16
Região	Sul		Sudeste		Centro-Oeste		Norte		Nordeste	
Nº de Vencedores ¹	11	0	4	0	13	0	1	0	3	0
Nº de Vencedores ²	0	0	0	0	0	0	0	0	0	0
Volume ofertado (m ³) ¹	328.330	0	61.000	0	351.570	0	30.000	0	66.600	0
Volume ofertado (m ³) ²	28.803	0	14.676	0	44.690	0	6.801	0	24.500	0
Volume ofertado (m ³) - Leilão	956.970									
Volume arrematado (m ³) ¹	243.404	0	39.324	0	291.540	0	23.199	0	42.100	0
Volume arrematado (m ³) ²	0	0	0	0	0	0	0	0	0	0
Volume arrematado (m ³) - Leilão	639.567									
Preço Máximo de Referência (R\$/m ³) ^d	3.175	3.135	3.240	3.200	3.110	3.070	3.310	3.285	3.385	3.340
Preço Médio (R\$/m ³) ^{d1}	2.522,82	***	2.635,56	***	2.543,48	***	2.700,13	***	2.813,71	***
Preço Médio (R\$/m ³) ^{d2}	***	***	***	***	***	***	***	***	***	***
Preço Médio (R\$/m ³) ^{d1} - (Região)	2.522,82		2.635,56		2.543,48		2.700,13		2.813,71	
Preço Médio (R\$/m ³) ^{d2} - (Região)	***		***		***		***		***	
Preço Médio (R\$/m ³) ^{d1} - (Leilão)	2.564,75									
Preço Médio (R\$/m ³) ^{d2} - (Leilão)	***									
Prazo de entrega	Março a Abril de 2016									



anp
Agência Nacional
do Petróleo,
Gás Natural e Biocombustíveis

RESUMO DOS LEILÕES MISTURAS OBRIGATÓRIA e VOLUNTÁRIA 2016 (Mai a Jun) - 7%

MISTURA OBRIGATÓRIA ^e : 7% - Mai a Jun/2016										
	48º Leilão ^c Edital ANP 002/16	48º Leilão ^b Edital ANP 002/16	48º Leilão ^c Edital ANP 002/16	48º Leilão ^b Edital ANP 002/16	48º Leilão ^c Edital ANP 002/16	48º Leilão ^b Edital ANP 002/16	48º Leilão ^c Edital ANP 002/16	48º Leilão ^b Edital ANP 002/16	48º Leilão ^c Edital ANP 002/16	48º Leilão ^b Edital ANP 002/16
Região	Sul		Sudeste		Centro-Oeste		Norte		Nordeste	
Nº de Vencedores ¹	11	0	4	0	14	0	0	0	3	0
Nº de Vencedores ²	0	0	0	0	0	0	0	0	0	0
Volume ofertado (m ³) ¹	323.800	0	57.000	0	337.080	0	30.000	0	67.600	0
Volume ofertado (m ³) ²	29.700	0	6.316	0	27.304	0	16.000	0	7.223	0
Volume ofertado (m ³) - Leilão	902.023									
Volume arrematado (m ³) ¹	251.471	0	46.124	0	291.844	0	0	0	53.777	0
Volume arrematado (m ³) ²	0	0	0	0	0	0	0	0	0	0
Volume arrematado (m ³) - Leilão	643.216									
Preço Máximo de Referência (R\$/m ³) ^d	3.015	2.980	3.150	3.110	2.920	2.880	3.140	3.115	3.220	3.170
Preço Médio (R\$/m ³) ^{d1}	2.382,61	***	2.531,82	***	2.428,93	***	***	***	2.695,67	***
Preço Médio (R\$/m ³) ^{d2}	***	***	***	***	***	***	***	***	***	***
Preço Médio (R\$/m ³) ^{d1} - (Região)	2.382,61		2.531,82		2.428,93		***		2.695,67	
Preço Médio (R\$/m ³) ^{d2} - (Região)	***		***		***		***		***	
Preço Médio (R\$/m ³) ^{d1} - (Leilão)	2.440,50									
Preço Médio (R\$/m ³) ^{d2} - (Leilão)	***									
Prazo de entrega	Maio a Junho de 2016									





anp
Agência Nacional
do Petróleo,
Gás Natural e Biocombustíveis

RESUMO DOS LEILÕES MISTURAS OBRIGATÓRIA e VOLUNTÁRIA 2016 (Jul a Ago) - 7%



MISTURA OBRIGATÓRIA^e: 7% - Jul a Ago/2016

	49º Leilão ^c Edital ANP 003/16	49º Leilão ^b Edital ANP 003/16	49º Leilão ^c Edital ANP 003/16	49º Leilão ^b Edital ANP 003/16	49º Leilão ^c Edital ANP 003/16	49º Leilão ^b Edital ANP 003/16	49º Leilão ^c Edital ANP 003/16	49º Leilão ^b Edital ANP 003/16	49º Leilão ^c Edital ANP 003/16	49º Leilão ^b Edital ANP 003/16
Região	Sul		Sudeste		Centro-Oeste		Norte		Nordeste	
Nº de Vencedores ¹	11	0	4	0	12	0	0	0	3	0
Nº de Vencedores ²	1	0	0	0	1	0	0	0	0	0
Volume ofertado (m ³) ¹	326.220	0	55.000	0	322.751	0	22.000	0	64.000	0
Volume ofertado (m ³) ²	7.000	0	18.888	0	10.825	0	0	0	21.770	0
Volume ofertado (m ³) - Leilão	848.454									
Volume arrematado (m ³) ¹	278.211	0	32.840	0	292.026	0	0	0	42.230	0
Volume arrematado (m ³) ²	1.040	0	0	0	300	0	0	0	0	0
Volume arrematado (m ³) - Leilão	646.647									
Preço Máximo de Referência (R\$/m ³) ^d	3.100	3.060	3.245	3.205	2.990	2.950	3.240	3.210	3.330	3.285
Preço Médio (R\$/m ³) ^{d1}	2.371,73	***	2.464,29	***	2.391,44	***	***	***	2.696,48	***
Preço Médio (R\$/m ³) ^{d2}	2.430,00	***	***	***	2.550,00	***	***	***	***	***
Preço Médio (R\$/m ³) ^{d1} - (Região)	2.371,73		2.464,29		2.391,44		***		2.696,48	
Preço Médio (R\$/m ³) ^{d2} - (Região)	2.430,00		***		2.550,00		***		***	
Preço Médio (R\$/m ³) ^{d1} - (Leilão)	2.406,61									
Preço Médio (R\$/m ³) ^{d2} - (Leilão)	2.456,87									
Prazo de entrega	Julho a Agosto de 2016									



anp
Agência Nacional
do Petróleo,
Gás Natural e Biocombustíveis

RESUMO DOS LEILÕES MISTURAS OBRIGATÓRIA e VOLUNTÁRIA 2016 (Set a Out) - 7%

MISTURA OBRIGATÓRIA ^e : 7% - Set a Out/2016										
	50º Leilão ^c Edital ANP 004/16	50º Leilão ^b Edital ANP 004/16	50º Leilão ^c Edital ANP 004/16	50º Leilão ^b Edital ANP 004/16	50º Leilão ^c Edital ANP 004/16	50º Leilão ^b Edital ANP 004/16	50º Leilão ^c Edital ANP 004/16	50º Leilão ^b Edital ANP 004/16	50º Leilão ^c Edital ANP 004/16	50º Leilão ^b Edital ANP 004/16
Região	Sul		Sudeste		Centro-Oeste		Norte		Nordeste	
Nº de Vencedores ¹	11	0	3	0	12	0	1	0	3	0
Nº de Vencedores ²	0	0	0	0	1	0	0	0	0	0
Volume ofertado (m ³) ¹	353.180	0	33.000	0	299.400	0	5.000	0	66.600	0
Volume ofertado (m ³) ²	6.000	0	822	0	11.000	0	0	0	2.000	0
Volume ofertado (m ³) - Leilão	777.002									
Volume arrematado (m ³) ¹	306.324	0	29.178	0	274.604	0	1.000	0	63.000	0
Volume arrematado (m ³) ²	0	0	0	0	300	0	0	0	0	0
Volume arrematado (m ³) - Leilão	674.406									
Preço Máximo de Referência (R\$/m ³) ^d	2.845	2.810	3.060	3.020	2.715	2.675	2.930	2.905	3.080	3.035
Preço Médio (R\$/m ³) ^{d1}	2.312,67	***	2.519,39	***	2.432,93	***	2.600,00	***	2.610,52	***
Preço Médio (R\$/m ³) ^{d2}		***		***		***		***		***
Preço Médio (R\$/m ³) ^{d1} - (Região)	2.312,67		2.519,39		2.432,93		2.600,00		2.610,52	
Preço Médio (R\$/m ³) ^{d2} - (Região)	***		***		2.550,00		***		***	
Preço Médio (R\$/m ³) ^{d1} - (Leilão)	2.398,87									
Preço Médio (R\$/m ³) ^{d2} - (Leilão)	2.550,00									
Prazo de entrega	Setembro a Outubro de 2016									





anp
Agência Nacional
do Petróleo,
Gás Natural e Biocombustíveis

RESUMO DOS LEILÕES MISTURAS OBRIGATÓRIA e VOLUNTÁRIA 2016 (Nov a Dez) - 7%

MISTURA OBRIGATÓRIA ^e : 7% - Nov a Dez/2016										
	51º Leilão ^c Edital ANP 005/16	51º Leilão ^b Edital ANP 005/16	51º Leilão ^c Edital ANP 005/16	51º Leilão ^b Edital ANP 005/16	51º Leilão ^c Edital ANP 005/16	51º Leilão ^b Edital ANP 005/16	51º Leilão ^c Edital ANP 005/16	51º Leilão ^b Edital ANP 005/16	51º Leilão ^c Edital ANP 005/16	51º Leilão ^b Edital ANP 005/16
Região	Sul		Sudeste		Centro-Oeste		Norte		Nordeste	
Nº de Vencedores ¹	9	0	4	0	12	0	0	0	2	0
Nº de Vencedores ²	0	0	0	0	0	0	0	0	0	0
Volume ofertado (m ³) ¹	306.200	0	62.000	0	278.127	0	0	0	51.600	0
Volume ofertado (m ³) ²	7.500	0	1.000	0	0	0	0	0	0	0
Volume ofertado (m ³) - Leilão	706.427									
Volume arrematado (m ³) ¹	264.700	0	58.000	0	265.567	0	0	0	48.000	0
Volume arrematado (m ³) ²	0	0	0	0	0	0	0	0	0	0
Volume arrematado (m ³) - Leilão	636.267									
Preço Máximo de Referência (R\$/m ³) ^d	3.085	3.050	3.260	3.220	2.975	2.935	3.155	3.130	3.335	3.290
Preço Médio (R\$/m ³) ^{d1}	2.799,77	***	2.921,56	***	2.859,98	***	***	***	3.052,99	***
Preço Médio (R\$/m ³) ^{d2}	***	***	***	***	***	***	***	***	***	***
Preço Médio (R\$/m ³) ^{d1} - (Região)	2.799,77		2.921,56		2.859,98		***		3.052,99	
Preço Médio (R\$/m ³) ^{d2} - (Região)	***		***		***		***		***	
Preço Médio (R\$/m ³) ^{d1} - (Leilão)	2.855,10									
Preço Médio (R\$/m ³) ^{d2} - (Leilão)	***									
Prazo de entrega	Novembro a Dezembro de 2016									





anp
Agência Nacional
do Petróleo,
Gás Natural e Biocombustíveis

RESUMO DOS LEILÕES MISTURAS OBRIGATÓRIA e VOLUNTÁRIA 2017 (Jan a Fev) - 7%

MISTURA OBRIGATÓRIA ^e : 7% - Jan a Fev/2017										
	52º Leilão ^c Edital ANP 006/16	52º Leilão ^b Edital ANP 006/16	52º Leilão ^c Edital ANP 006/16	52º Leilão ^b Edital ANP 006/16	52º Leilão ^c Edital ANP 006/16	52º Leilão ^b Edital ANP 006/16	52º Leilão ^c Edital ANP 006/16	52º Leilão ^b Edital ANP 006/16	52º Leilão ^c Edital ANP 006/16	52º Leilão ^b Edital ANP 006/16
Região	Sul		Sudeste		Centro-Oeste		Norte		Nordeste	
Nº de Vencedores ¹	10	0	4	0	13	0	0	1	2	0
Nº de Vencedores ²	0	0	0	0	0	0	0	0	0	0
Volume ofertado (m ³) ¹	333.200	***	60.000	***	319.527	***	***	1600	51.600	***
Volume ofertado (m ³) ²	51.957	***	***	***	20.250	***	***	1.360	2.000	***
Volume ofertado (m ³) - Leilão	765.927 + 75.567 = 841.494									
Volume arrematado (m ³) ¹	214.883	***	50.090	***	239.964	***	***	240	40.600	***
Volume arrematado (m ³) ²	***	***	***	***	***	***	***	***	***	***
Volume arrematado (m ³) - Leilão	545.777									
Preço Máximo de Referência (R\$/m ³) ^d	3.280	3.240	3.490	3.455	3.170	3.130	3.395	3.370	3.555	3.505
Preço Médio (R\$/m ³) ^{d1}	2.742,07	***	2.892,25	***	2.814,04	***	***	3.280,00	3.052,32	***
Preço Médio (R\$/m ³) ^{d2}	***	***	***	***	***	***	***	***	***	***
Preço Médio (R\$/m ³) ^{d1} - (Região)	2.742,07		2.892,25		2.814,04		3.280,00		3.052,32	
Preço Médio (R\$/m ³) ^{d2} - (Região)	***		***		***		***		***	
Preço Médio (R\$/m ³) ^{d1} - (Leilão)	2.810,81									
Preço Médio (R\$/m ³) ^{d2} - (Leilão)	***									
Prazo de entrega	Janeiro a Fevereiro de 2017									





anp
Agência Nacional
do Petróleo,
Gás Natural e Biocombustíveis

RESUMO DOS LEILÕES MISTURAS OBRIGATÓRIA e VOLUNTÁRIA 2017 (Mar a Abr) - 8%



MISTURA OBRIGATÓRIA ^e : 8% - Mar a Abr/2017										
	53º Leilão ^c Edital ANP 001/17	53º Leilão ^b Edital ANP 001/17	53º Leilão ^c Edital ANP 001/17	53º Leilão ^b Edital ANP 001/17	53º Leilão ^c Edital ANP 001/17	53º Leilão ^b Edital ANP 001/17	53º Leilão ^c Edital ANP 001/17	53º Leilão ^b Edital ANP 001/17	53º Leilão ^c Edital ANP 001/17	53º Leilão ^b Edital ANP 001/17
Região	Sul		Sudeste		Centro-Oeste		Norte		Nordeste	
Nº de Vencedores ¹	10	0	4	0	13	1	0	1	2	0
Nº de Vencedores ²	0	0	0	0	2	1	0	1	0	0
Volume ofertado (m ³) ¹	362.300	***	66.000	***	367.607	1500	28.000	5000	44.600	***
Volume ofertado (m ³) ²	19.000	***	2.000	***	38.000	500	12.000	450	***	***
Volume ofertado (m ³) - Leilão	875.007 + 71.950 = 946.957									
Volume arrematado (m ³) ¹	273.300	***	33.160	***	272.142	22	***	60	41.600	***
Volume arrematado (m ³) ²	***	***	***	***	844	500	***	450	***	***
Volume arrematado (m ³) - Leilão	620.284 + 1.794 = 622.078									
Preço Máximo de Referência (R\$/m ³) ^d	3.190	3.150	3.395	3.360	3.090	3.050	3.325	3.300	3.475	3.425
Preço Médio (R\$/m ³) ^{d1}	2.259,21	***	2.443,84	***	2.288,66	2.570,00	***	2.440,00	2.562,70	***
Preço Médio (R\$/m ³) ^{d2}	***	***	***	***	2.357,82	2570,00	***	2503,50	***	***
Preço Médio (R\$/m ³) ^{d1} - (Região)	2.259,21		2.443,84		2.288,68		2.440,00		2.562,70	
Preço Médio (R\$/m ³) ^{d2} - (Região)	***		***		2.436,76		2.503,50		***	
Preço Médio (R\$/m ³) ^{d1} - (Leilão)	2.302,38									
Preço Médio (R\$/m ³) ^{d2} - (Leilão)	2.453,50									
Prazo de entrega	Março a Abril de 2017									



anp
Agência Nacional
do Petróleo,
Gás Natural e Biocombustíveis

RESUMO DOS LEILÕES MISTURAS OBRIGATÓRIA e VOLUNTÁRIA 2017 (Mai a Jun) - 8%



MISTURA OBRIGATÓRIA^e: 8% - Mai a Jun/2017

	54º Leilão ^c Edital ANP 002/17	54º Leilão ^b Edital ANP 002/17	54º Leilão ^c Edital ANP 002/17	54º Leilão ^b Edital ANP 002/17	54º Leilão ^c Edital ANP 002/17	54º Leilão ^b Edital ANP 002/17	54º Leilão ^c Edital ANP 002/17	54º Leilão ^b Edital ANP 002/17	54º Leilão ^c Edital ANP 002/17	54º Leilão ^b Edital ANP 002/17
Região	Sul		Sudeste		Centro-Oeste		Norte		Nordeste	
Nº de Vencedores ¹	10	0	4	0	13	0	1	1	2	0
Nº de Vencedores ²	0	0								
Volume ofertado (m ³) ¹	336.300	***	63.000	25000	374.480	***	24.000	5000	44.600	***
Volume ofertado (m ³) ²	2.000	***	1.000	7.000	6.500	***	***	3.000	3.000	***
Volume ofertado (m ³) - Leilão	872.380 + 22.500 = 894.880									
Volume arrematado (m ³) ¹	308.300	***	50.755	***	331.700	***	600	500	41.600	***
Volume arrematado (m ³) ²	***	***	***	***	44	***	***	450	***	***
Volume arrematado (m ³) - Leilão	733.455 + 494 = 733.949									
Preço Máximo de Referência (R\$/m ³) ^d	2.955	2.915	3.255	3.215	2.845	2.805	3.170	3.140	3.280	3.235
Preço Médio (R\$/m ³) ^{d1}	2.055,97	***	2.190,14	***	2.113,35	***	2.350,00	2.230,00	2.350,19	***
Preço Médio (R\$/m ³) ^{d2}	***	***	***	***	2.400,00	***	***	2335,00	***	***
Preço Médio (R\$/m ³) ^{d1} - (Região)	2.055,97		2.190,14		2.113,35		2.295,45		2.350,19	
Preço Médio (R\$/m ³) ^{d2} - (Região)	***		***		2.400,00		2.335,00		***	
Preço Médio (R\$/m ³) ^{d1} - (Leilão)	2.108,25									
Preço Médio (R\$/m ³) ^{d2} - (Leilão)	2.340,79									
Prazo de entrega	Maio a Junho de 2017									



anp
Agência Nacional
do Petróleo,
Gás Natural e Biocombustíveis

RESUMO DOS LEILÕES MISTURAS OBRIGATÓRIA e VOLUNTÁRIA 2017 (Jul a Ago) - 8%



MISTURA OBRIGATÓRIA^e: 8% - Jul a Ago/2017

	55º Leilão ^c Edital ANP 003/17	55º Leilão ^b Edital ANP 003/17	55º Leilão ^c Edital ANP 003/17	55º Leilão ^b Edital ANP 003/17	55º Leilão ^c Edital ANP 003/17	55º Leilão ^b Edital ANP 003/17	55º Leilão ^c Edital ANP 003/17	55º Leilão ^b Edital ANP 003/17	55º Leilão ^c Edital ANP 003/17	55º Leilão ^b Edital ANP 003/17
Região	Sul		Sudeste		Centro-Oeste		Norte		Nordeste	
Nº de Vencedores ¹	10	0	5	0	15	0	0	1	2	0
Nº de Vencedores ²	0	0	0	0	1	0	0	0	0	0
Volume ofertado (m ³) ¹	322.300	***	86.000	***	390.097	1500	***	4000	53.000	***
Volume ofertado (m ³) ²	***	***	***	***	3.000	400	***	1.000	***	***
Volume ofertado (m ³) - Leilão	856.897 + 4.400 = 861.297									
Volume arrematado (m ³) ¹	304.955	***	62.652	***	339.247	***	***	400,00	53.000	***
Volume arrematado (m ³) ²	***	***	***	***	45	***	***	***	***	***
Volume arrematado (m ³) - Leilão	760.254 + 45 = 760.299									
Preço Máximo de Referência (R\$/m ³) ^d	2.830	2.790	2.890	2.850	2.775	2.735	2.995	2.970	3.080	3.030
Preço Médio (R\$/m ³) ^{d1}	2.194,07	***	2.328,97	***	2.263,51	***	***	2.330,00	2.466,34	***
Preço Médio (R\$/m ³) ^{d2}	***	***	***	***	2.450,00	***	***	***	***	***
Preço Médio (R\$/m ³) ^{d1} - (Região)	2.194,07		2.328,97		2.263,51		2.330,00		2.466,34	
Preço Médio (R\$/m ³) ^{d2} - (Região)	***		***		2.450,00		***		***	
Preço Médio (R\$/m ³) ^{d1} - (Leilão)	2.255,22									
Preço Médio (R\$/m ³) ^{d2} - (Leilão)	2.450,00									
Prazo de entrega	Julho a Agosto de 2017									



anp
Agência Nacional
do Petróleo,
Gás Natural e Biocombustíveis

RESUMO DOS LEILÕES MISTURAS OBRIGATÓRIA e VOLUNTÁRIA 2017 (Set a Out) - 8%



MISTURA OBRIGATÓRIA^a: 8% - Set a Out/2017

	56º Leilão ^c Edital ANP 004/17	56º Leilão ^b Edital ANP 004/17	56º Leilão ^c Edital ANP 004/17	56º Leilão ^b Edital ANP 004/17	56º Leilão ^c Edital ANP 004/17	56º Leilão ^b Edital ANP 004/17	56º Leilão ^c Edital ANP 004/17	56º Leilão ^b Edital ANP 004/17	56º Leilão ^c Edital ANP 004/17	56º Leilão ^b Edital ANP 004/17
Região	Sul		Sudeste		Centro-Oeste		Norte		Nordeste	
Nº de Vencedores¹	10	0	5	0	14	1	0	1	2	0
Nº de Vencedores²	0	0	0	0	1	0	0	0	0	0
Volume ofertado (m³)¹	360.300	***	84.500	***	372.177	400	***	3.000	58.000	***
Volume ofertado (m³)²	5.000	***	***	***	1.500	340	***	***	***	***
Volume ofertado (m³) - Leilão	878.377 + 6.840 = 885.217									
Volume arrematado (m³)¹	332.938	***	73.500	***	329.804	60	***	1.700	58.000	***
Volume arrematado (m³)²	***	***	***	***	45	***	***	***	***	***
Volume arrematado (m³) - Leilão	796.002 + 45 = 796.007									
Preço Máximo de Referência (R\$/m³)^d	2.830	2.795	2.890	2.855	2.780	2.740	3.000	2.975	3.080	3.035
Preço Médio (R\$/m³)^{d1}	2.245,66	***	2.384,42	***	2.338,34	2.350,00	***	2.360,00	2.528,24	***
Preço Médio (R\$/m³)^{d2}	***	***	***	***	2.500,00	0,00	***	***	***	***
Preço Médio (R\$/m³)^{d1} - (Região)	2.245,66		2.384,42		2.338,34		2.360,00		2.528,24	
Preço Médio (R\$/m³)^{d2} - (Região)	***		***		2.500,00		***		***	
Preço Médio (R\$/m³)^{d1} - (Leilão)	2.317,71									
Preço Médio (R\$/m³)^{d2} - (Leilão)	2.500,00									
Prazo de entrega	Setembro a Outubro de 2017									



anp
Agência Nacional
do Petróleo,
Gás Natural e Biocombustíveis

RESUMO DOS LEILÕES MISTURAS OBRIGATÓRIA e VOLUNTÁRIA 2017 (Nov a Dez) - 8%

MISTURA OBRIGATÓRIA ^e : 8% - Nov a Dez/2017										
	57º Leilão ^c Edital ANP 005/17	57º Leilão ^b Edital ANP 005/17	57º Leilão ^c Edital ANP 005/17	57º Leilão ^b Edital ANP 005/17	57º Leilão ^c Edital ANP 005/17	57º Leilão ^b Edital ANP 005/17	57º Leilão ^c Edital ANP 005/17	57º Leilão ^b Edital ANP 005/17	57º Leilão ^c Edital ANP 005/17	57º Leilão ^b Edital ANP 005/17
Região	Sul		Sudeste		Centro-Oeste		Norte		Nordeste	
Nº de Vencedores ¹	10	0	5	0	14	1	0	1	2	0
Nº de Vencedores ²	0	0	0	0	1	1	0	0	0	0
Volume ofertado (m ³) ¹	348.083	***	78.500	***	373.727	1900	***	2.500	58.000	***
Volume ofertado (m ³) ²	4.000	***	1.000	***	4.500	300	***	200	***	***
Volume ofertado (m ³) - Leilão	862.710 + 10.000 = 872.710									
Volume arrematado (m ³) ¹	316.083	***	60.329	***	323.078	100	***	2.000	58.000	***
Volume arrematado (m ³) ²	***	***	***	***	45	300	***	***	***	***
Volume arrematado (m ³) - Leilão	759.590 + 345 = 759.935									
Preço Máximo de Referência (R\$/m ³) ^d	2.925	2.890	3.020	2.980	2.865	2.825	3.165	3.140	3.195	3.145
Preço Médio (R\$/m ³) ^{d1}	2.262,64	***	2.380,33	***	2.355,75	2.390,00	***	2.419,64	2.561,09	***
Preço Médio (R\$/m ³) ^{d2}	***	***	***	***	2.550,00	2390,00	***	***	***	***
Preço Médio (R\$/m ³) ^{d1} - (Região)	2.262,64		2.380,33		2.355,76		2.419,64		2.561,09	
Preço Médio (R\$/m ³) ^{d2} - (Região)	***		***		2.410,87		***		***	
Preço Médio (R\$/m ³) ^{d1} - (Leilão)	2.334,81									
Preço Médio (R\$/m ³) ^{d2} - (Leilão)	2.410,87									
Prazo de entrega	Novembro a Dezembro de 2017									





anp
Agência Nacional
do Petróleo,
Gás Natural e Biocombustíveis

RESUMO DOS LEILÕES MISTURAS OBRIGATÓRIA e VOLUNTÁRIA 2018 (Jan a Fev) - 8%

MISTURA OBRIGATÓRIA^e: 8% - Jan a Fev/2018

	58º Leilão ^c Edital ANP 006/17	58º Leilão ^b Edital ANP 006/17	58º Leilão ^c Edital ANP 006/17	58º Leilão ^b Edital ANP 006/17	58º Leilão ^c Edital ANP 006/17	58º Leilão ^b Edital ANP 006/17	58º Leilão ^c Edital ANP 006/17	58º Leilão ^b Edital ANP 006/17	58º Leilão ^c Edital ANP 006/17	58º Leilão ^b Edital ANP 006/17
Região	Sul		Sudeste		Centro-Oeste		Norte		Nordeste	
Nº de Vencedores ¹	10	0	4	0	15	2	0	1	2	0
Nº de Vencedores ²	0	0	0	0	1	0	0	0	0	0
Volume ofertado (m ³) ¹	370.275	***	64.500	***	353.127	18.800	***	2.900	61.000	***
Volume ofertado (m ³) ²	2.239	***	1.000	***	4.200	220	***	1.525	***	***
Volume ofertado (m ³) - Leilão	870.602 + 9.184 = 879.786									
Volume arrematado (m ³) ¹	296.752	***	55.800	***	294.202	4.702	***	875	61.000	***
Volume arrematado (m ³) ²	***	***	***	***	45	***	***	***	***	***
Volume arrematado (m ³) - Leilão	713.331 + 45 = 713.376									
Preço Máximo de Referência (R\$/m ³) ^d	3.040	3.000	3.130	3.090	2.980	2.940	3.270	3.245	3.305	3.255
Preço Médio (R\$/m ³) ^{d1}	2.298,12	***	2.499,76	***	2.430,14	2.326,89	***	2.500,00	2.663,94	***
Preço Médio (R\$/m ³) ^{d2}	***	***	***	***	2.600,00	***	***	***	***	***
Preço Médio (R\$/m ³) ^{d1} - (Região)	2.298,12		2.499,76		2.428,51		2.500,00		2.663,94	
Preço Médio (R\$/m ³) ^{d2} - (Região)	***		***		2.600,00		***		***	
Preço Médio (R\$/m ³) ^{d1} - (Leilão)	2.400,06									
Preço Médio (R\$/m ³) ^{d2} - (Leilão)	2.600,00									
Prazo de entrega	Janeiro a Fevereiro de 2018									



anp
Agência Nacional
do Petróleo,
Gás Natural e Biocombustíveis

Comentários sobre as sistemáticas dos leilões

- Utilizou-se, do 1º ao 4º, o sistema “Licitações-e” do Banco do Brasil: ofertas, divididas em até 3 itens, classificadas por preço;
- Do 5º ao 7º e do 17º em diante, utilizou-se a modalidade pregão eletrônico do sistema “ComprasNet” do MPOG, em lotes, com disputa de preço. O volume ofertado é o mesmo do volume arrematado.
- Do 8º ao 16º, utilizou-se o Leilão Presencial. Três ofertas em cada envelope; feito em duas rodadas. A partir do 15º, foram duas ofertas em duas rodadas. O volume ofertado pode ser superior ao volume arrematado.
- A partir do 13º, começou a ser exigida a Autorização para Comercialização para todos os produtores.
- A partir do 21º Leilão, houve uma diferenciação entre os preços de referência dos itens de maiores volumes e dos demais.
- A partir do 23º Leilão, foi introduzido o FAL (Fator de Ajuste Logístico) e os lotes foram divididos por região.



anp
Agência Nacional
do Petróleo,
Gás Natural e Biocombustíveis

Comentários sobre as sistemáticas utilizadas nos leilões

•A partir do 26º Leilão, as etapas de seleção das ofertas começaram a ocorrer diretamente entre produtores e distribuidores, sem a etapa prévia de lances na ANP.

Legendas:

- a) Participação de produtores de biodiesel autorizados pela ANP e de projetos em execução;
- b) Participação apenas de produtores de biodiesel autorizados pela ANP e detentores do Registro Especial (SRF);
- c) Participação apenas de produtores de biodiesel autorizados pela ANP, detentores do Registro Especial (SRF) e do Selo Combustível Social (MDA);
- d) Preço: Posição FOB, com PIS/PASEP e COFINS, sem ICMS.
- e) A partir do L47 a compra de biodiesel para mistura voluntário ao óleo diesel passou a ser feita também através dos leilões.
 - 1) Leilão para negociação de biodiesel para mistura obrigatória ao óleo diesel.
 - 2) Leilão para negociação de biodiesel para mistura voluntária ao óleo diesel.