

## Análise Mercado de Açúcar: Chuvas no Centro-Sul e elevação na taxa de importação da China movimentam mercado

O mercado de açúcar teve um início de semana marcado por influência do risco climático sobre os preços da commodity e por elevação nas taxas de importação de açúcar por parte da China que, na prática, acabaram apenas neutralizando o suporte de alta que o risco climático tem exercido sobre os preços da commodity desde a semana anterior.

O ministério do comércio da China informou que as taxas de importação para volumes superiores aos primeiros 1,95 milhões de toneladas ao ano serão elevadas de 45% para 95%. Após um ano ela cairá para 95% e após dois anos, para 85%. As taxas para os primeiros 1,95 milhões de toneladas permanecerão em 15%.

Já no Brasil as chuvas que atingem o Centro-Sul do Brasil resultam em redução e paralisação no processo de moagem e no atraso dos carregamentos do produto já finalizado para os portos, o que resulta em algum estresse quanto a disponibilidade de oferta de produto no curto prazo ao mercado internacional.

Logo, o decorrer deste início de semana deve ser marcado ainda por um suporte ao mercado de açúcar diante da demora de dois a três dias até os canaviais estarem secos de modo a permitir a retomada da colheita pelas máquinas.

Pelo lado cambial temos um real ainda desvalorizado frente ao dólar o que permite uma maior competitividade do açúcar brasileiro de modo a neutralizar parte da pressão de alta do risco climático.

Na região nordeste preços firmes tanto em Alagoas quanto em Pernambuco, com o açúcar cristal com

coloração entre 150 a 200 lcmsa oscilando entre R\$ 80,00 [US\$/cents 22,14] a R\$ 84,00 [US\$/cents 23,25] dependendo da unidade produtora e do volume negociado.

Em Santos, a saca de 50 kg de açúcar com até 150 lcmsa encerrou a segunda-feira estável negociada ao redor de R\$ 73,00 [US\$/cents 20,20]. Em Ribeirão Preto preços em baixa de 1,30% negociados ao redor de R\$ 76,00 [US\$/cents 21,03]. Embarcado em big bags ela é cotada em R\$ 75,00 [US\$/cents 20,76].

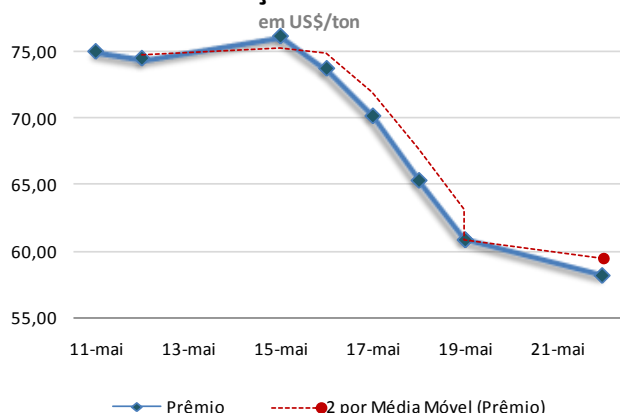
O açúcar com maior coloração, com 180 lcmsa, ficou cotado ao redor de R\$ 75,00 [US\$/cents 20,76]. Produto com 200 lcmsa foi cotado na faixa de R\$ 74,00 [US\$/cents 20,48]. O açúcar com 300 lcmsa oscilou ao máximo de R\$ 73,00 [US\$/cents 20,20].

O etanol hidratado se mostrou 14,47% menos vantajoso que o açúcar bruto de NY, equivalendo a US\$/cents 12,41 (PVU) e 37,15% menos vantajoso que o açúcar cristal de Ribeirão Preto, equivalendo a R\$/50kg 55,41 [US\$/cents 15,34].

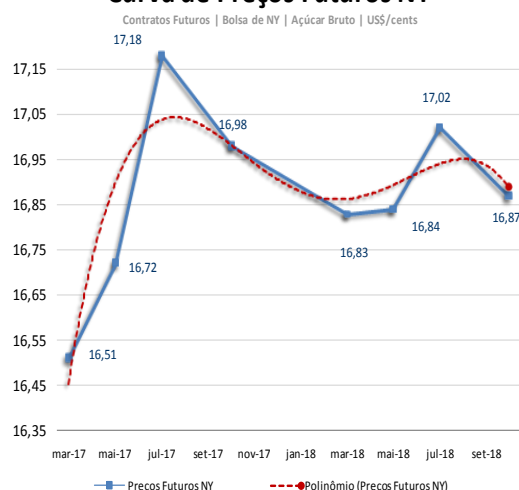
O referencial para o prêmio de equivalência de exportação para o açúcar cristal com 150 lcmsa de Santos/SP teve uma baixa de 4,39% passando de US\$/ton 60,86 para US\$/ton 58,19.

O recuo no referencial de prêmios foi pressionado pela desvalorização de 0,64% do real frente ao dólar simultaneamente a alta de 0,79% na cotação de Julho/17 em Nova York em meio a preços em reais estáveis para o produto físico colocado no porto de Santos.

**Prêmio Açúcar Cristal FOB Santos sobre Açúcar Bruto NY**  
em US\$/ton



**Curva de Preços Futuros NY**



**MERCADO FÍSICO DE AÇÚCAR**

REGIÃO CENTRO-SUL-em saca de 50 kg -com impostos PVU				22-mai-17			Referencial de Paridade - Exportação e Mercado Interno (em dólares por tonelada)
Região/Estado	Comprac	Vendedor	Atual	1 sem	1 mês	1 ano	
	R\$	R\$	US\$	R\$	R\$	R\$	
Paraná							
Maringá	81,00	82,00	24,71	81,00	78,00	81,00	
São Paulo							
- Ribeirão Preto	76,00	77,00	23,18	76,00	73,00	76,00	
- Araçatuba	75,00	76,00	22,88	75,00	72,00	75,00	
Minas Gerais							
Triângulo Mineiro	77,00	78,00	23,49	77,00	74,00	77,00	

\*PVU - Posto Veículo Usina

**ÍNDICE CEPEA/ESALQ - SÃO PAULO - DIÁRIO**

(Sugar Cristal com até 150 lccumsa - posto usina - com impostos)				22-mai-17		
	Atual	Anterior	Var %	1 semana	1 mês	1 ano
Posto Usina R\$	76,89	76,52	0,48	76,13	73,88	76,02
Posto Usina US\$	23,45	23,47	-0,09	24,49	23,42	21,48
Média 3 últimos dias R\$	76,62	76,47	0,19	76,25	73,59	75,82

US ICE - AÇUCAR # 11 - US\$ cents/libra peso:				22-mai-17		
	Fech.	Mín	Máx	Abert.	Ant.	Var. (%)
Julho/17	16,51	16,59	16,23	16,28	16,38	0,79
Outubro/17	16,72	16,77	16,45	16,52	16,59	0,78
Março/18	17,18	17,21	16,94	17,02	17,08	0,58

LIFFE -Sugar # 5 - US\$/t:				22-mai-17		
	Fech.	Mín	Máx	Abert.	Ant.	Var. (%)
Agosto/17	466,90	461,00	469,00	463,00	464,60	0,49
Outubro/17	451,10	445,70	452,80	447,40	449,00	0,46
Dezembro/17	451,10	446,60	452,30	447,70	449,10	0,44

ÍNDICES				22-mai-17		
	Fech.	Mín	Máx	Abert.	Ant.	Var. (%)
Ibovespa	61.673	62.638	60.925	62.638	62.639	-1,54
Dow Jones	20.895	20.914	20.860	20.868	20.805	0,43
Standard & Poors	2.395	2.395	2.388	2.387	2.382	0,56

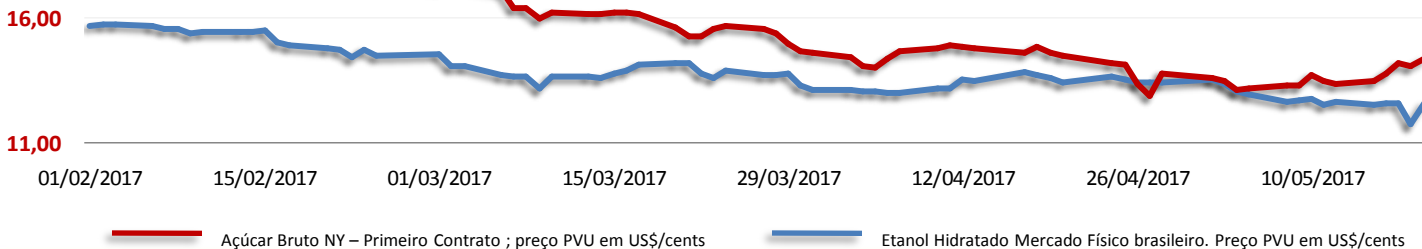
CÂMBIO				22-mai-17		
	Fech.	Máx	Mín	Abert.	Var. (%)	
Dolar Comercial	3,2780	3,3200	3,2620	3,2770	0,6400	
Euro/US\$	1,1234	1,1234	1,1188	1,1188	0,4100	
US\$/Yuan (China)	6,8828	6,8830	6,8828	6,8830	0,0000	

Equivalência de Preços dos Principais Produtos do Setor											segunda-feira, 22 de maio de 2017			
Produto	Change(%)	R\$/50kg	Change(%)	R\$/L	Change(%)	R\$/M³	Change(%)	US\$/M³	Change(%)	R\$/Ton	Change(%)	US\$/Ton	Change(%)	cents
Açúcar Físico Santos	0,00	73,00	0,00	2,13	0,00	2.131,20	-0,64	650,15	0,00	1.460,00	-0,64	445,39	-0,64	20,20
Açúcar Físico RP/SP	-1,30	76,00	-1,30	2,22	-1,30	2.218,78	-1,93	676,87	-1,30	1.520,00	-1,93	463,70	-1,93	21,03
Etanol Anidro	-0,57	52,20	-0,57	1,74	-0,57	1.740,00	-1,21	530,81	-0,57	1.043,98	-1,21	318,48	-1,21	14,45
Etanol Hidratado	-0,56	55,41	-0,56	1,77	-0,56	1.770,00	-1,20	539,96	-0,56	1.108,30	-1,20	338,10	-1,20	15,34
Etanol Hidratado BM&F	1,04	45,71	1,04	1,46	1,04	1.460,00	0,39	445,39	1,04	914,19	0,39	278,89	0,39	12,65
Etanol Anidro CBOT	0,72	51,38	0,72	1,71	0,72	1.712,56	0,07	522,44	0,72	1.027,51	0,07	313,46	0,07	14,22
Açúcar NY	1,44	59,66	1,44	1,74	1,44	1.741,66	0,79	531,32	1,44	1.193,14	0,79	363,99	0,79	16,51
Açúcar London	1,14	76,52	1,14	2,23	1,14	2.234,11	0,50	681,55	1,14	1.530,50	0,50	466,90	0,50	21,18
Açúcar India	0,98	100,06	0,98	2,92	0,98	2.921,11	0,33	891,13	0,98	2.001,13	0,33	610,47	0,33	27,69
Açúcar Rússia	1,29	101,59	1,29	2,97	1,29	2.965,87	0,64	904,78	1,29	2.031,80	0,64	619,83	0,64	28,11
Açúcar China	0,51	158,71	0,51	4,63	0,51	4.633,57	-0,13	1.413,53	0,51	3.174,27	-0,13	968,36	-0,13	43,92

Açúcar Físico com base Ribeirão Preto. Etanol Anidro e Hidratado com Base em Ribeirão Preto. Açúcar NY, base primeiro contrato NY. Açúcar Londres com base no primeiro contrato em Londres. Açúcar Rússia, com base no mercado físico de Moscou. Açúcar China, com base no primeiro contrato bolsa de Zhengzhou. Açúcar India, com base no mercado spot de Nova Delhi

## Arbitragem Hidratado X Açúcar NY

Preço do Etanol Hidratado no mercado interno brasileiro contra a cotação do açúcar bruto de Nova York com base no primeiro contrato. Ambos em PVU e em US\$/cents



## Análise Mercado de Etanol

O mercado de etanol teve um início de semana marcado por breves ajustes negativos sobre os preços do produto negociado em Ribeirão Preto, tanto para o anidro quanto para o hidratado. O anidro teve baixa de 0,57% passando de R\$ 1,75 para R\$ 1,74 o litro. Já o hidratado deve queda de 0,56% o litro, passando de R\$ 1,78 para R\$ 1,77 o litro.

O tom do mercado foi de forte retração da força compradora com as distribuidoras evitando em grande medida entrar no mercado em função da presença do risco climático diante das fortes chuvas que atingiram o cinturão produtor de cana do Centro-Sul do Brasil.

Estas chuvas, observadas entre a quinta-feira e o domingo anterior, acabaram fazendo o processo de colheita e moagem cessarem até os canais ficarem secos o suficiente para as máquinas voltarem a colher.

Neste sentido, apesar do breve ajuste negativo, o mercado ainda se encontra claramente em uma tendência de alta até a primeira metade desta semana.



MERCADO FÍSICO DE ETANOL						
REGIÃO CENTRO-SUL - em litros e com impostos, exceto ICMS - PVU* em 22/05/17						
	COMPRA	Venda	atual	1 sem	1 mês	1 ano
	R\$	R\$	US\$	R\$	R\$	R\$
<b>São Paulo</b>						
<b>Anidro Combustível</b>						
Ribeirão Preto	1,74	1,75	0,5308	1,72	1,80	1,600
Araçatuba	1,72	1,73	0,5247	1,7	1,78	1,580
Paulínia	1,80	1,81	0,5491	1,77	1,85	1,650
<b>Hidratado Combustível (com impostos, menos o ICMS)</b>						
Ribeirão Preto	1,56	1,57	0,4752	1,50	1,62	1,434
Araçatuba	1,54	1,55	0,4698	1,48	1,60	1,414
Paulínia	1,61	1,62	0,4913	1,55	1,67	1,484
<b>Paraná (com impostos)</b>						
Anidro	1,74	1,76	0,5308	1,75	1,83	1,60
Hidratado	1,77	1,79	0,5400	1,54	1,66	1,43

ÍNDICE ESALQ - CENTRO-SUL - SEMANAL						
(em litros sem impostos, exceto ICMS - PVU) entre 15/05 e 19/05						
	atual	US\$	1 Sem	var.	1 mês (R\$)	1 ano (R\$)
<b>São Paulo</b>						
Hidratado Combustível	1,3871	0,4343	1,4192	-2,26	1,4976	1,4120
Anidro Combustível	1,6132	0,5051	1,6119	0,08	1,6602	1,5697
Outros Fins Hidratado	1,4487	0,4536	1,4669	-1,24	1,5416	1,4626
<b>Indicador Diário Paulínia - R\$/metro cúbico</b>						
Hidratado Esalq/BVMF	atual	anterior	1 Sem	Var.(%)	1 mês (R\$)	1 ano (R\$)
Paulínea/SP	1.468,50	1.453,50	1.452,50	1,03	1540,00	1398,50
<b>REGIÃO NORDESTE - em litros - (com impostos exceto ICMS)</b>						
	COMPRA	VENDA	atual		COMPRA	VENDA
	R\$	R\$	US\$	Paraíba	R\$	R\$
Anidro Combustível	2,05	2,07	0,625	Anidro	-	-
Hidratado Combustível	1,95	2,07	0,575	Hidratado	-	-
<b>Pernambuco</b>						
Anidro Combustível	1,88	1,90	0,574	Anidro	-	-
Hidratado Combustível	-	-	-	Hidratado	-	-
<b>Goias</b>						
	Anidro Int.	Anidro Ext.	Hidratado Int.		Hidratado Ext.	
	1,70	-	1,75		1,70	

CBOT - ETANOL - US\$ cents por galão 22/05/17					
	FECH.	MÍN	MÁX	ANT.	VAR. (%)
Junho/17	1,475	1,468	1,497	1,493	-0,530
Julho/17	1,500	1,497	1,517	1,514	-0,330
Agosto/17	1,513	1,510	1,520	1,520	-0,130

OUTROS COMBUSTÍVEIS					
	FECH.	MÍN	MÁX	ANT.	VAR. (%)
<b>ICE FUTURES NY - PETRÓLEO - barril (WTI)</b>					
Junho/17	51,06	50,75	51,43	50,93	0,76
Julho/17	51,33	51,03	51,78	51,78	0,80
<b>ICE FUTURES NY - GASOLINA - US\$ por galão</b>					
Junho/17	1,6597	1,6487	1,6679	1,6523	0,44
Julho/17	1,6560	1,6454	1,6640	1,6478	0,49
<b>LONDRES ICE - PETRÓLEO - barril tipo Brent</b>					
Junho/17	54,01	53,86	54,53	53,76	0,46
Julho/17	54,18	54,04	54,68	53,90	0,51

CONVERTIBILIDADE E COMPARATIVO ETANOL E AÇÚCAR (BASE VHP)		
	Anidro	Hidratado
Preço (Spot) (1) R\$/L	1,7400	1,7700
PIS	0,0214	0,0214
Cofins	0,0986	0,0986
ICMS	0,00%	12%
Base (s/imposto)	1,6200	1,4376
Etanol H/A (2)	-	1,4917
Conversão (VHP) (a)	48,40	46,52
Preço Açúcar VHP (b)	68,75	68,75
Diferença (a/b)	-29,60%	-32,34%
Conversão (Branco)	48,60	46,70
(1) Com Impostos		
(2) Conversão de etanol hidratado em anidro		
(a) Etanol convertido em VHP (R\$/50 kg)		
(b) Preço açúcar VHP (PVU)		

# CALENDÁRIO

## CURSOS 2017

Trading School Milho e Soja

Comercialização de Soja e Milho

Análise Fundamental e Mercadológica de Trigo

Gestão Estratégica na Comercialização de Arroz

Gestão Estratégica na Comercialização do Café

Gestão Estratégica na Comercialização de Algodão

Gestão Estratégica na Comercialização de Açúcar e Etanol

Fone: (11) 3053-2736

Whatsapp: (51) 99190-2756

educacional@safras.com.br [www.safras.com.br](http://www.safras.com.br)