

Análise Mercado de Açúcar: Petrobras reduz gasolina em 2% na abertura da semana e reverte ganhos de NY

ANÁLISE DE MERCADO – O mercado de açúcar teve um início de semana marcado por uma forte reversão de tendência em Nova York que, do início do dia, passou de ganhos de 2% para perdas de mais de 4% diante da redução dos preços da gasolina em 2% anunciado pela Petrobras no início do dia.

Isto fez que grande parte dos agentes que atuavam sobre os contratos futuros de açúcar de Londres e de Nova York passassem a apostar na baixa da commodity diante da ampliação da oferta de açúcar por parte das usinas que tendem a encontrar uma remuneração ainda mais reduzida no etanol.

O atendimento dos contratos de exportação de açúcar está garantido e confortável desde o início da safra que até mesmo foi antecipada em 30 dias por conta desta demanda externa, muito antes da questão dos ajustes diários nos preços da Petrobras.

Logo, todo o ajuste negativo nos preços da gasolina que ocorre no mercado interno acaba resultando em mais açúcar disponível ao mercado físico, visto que a sobra dos contratos acaba sendo escoada para o atendimento da demanda interna ou estocado, ainda que o custo de carregamento do produto seja bem elevada e as usinas tendam a não levar muito longo a commodity armazenada.

Então a pressão sobre o mercado físico acaba sendo redobrada, em um contexto de petróleo em baixa por excesso de oferta e etanol firme por conta da retração das usinas.

MERCADO EQUIVALÊNCIAS - Na região nordeste preços estáveis tanto em Alagoas quanto em Pernambuco. Açúcar cristal com coloração entre 150 a 200 Icumsa oscilando entre R\$ 75,00 [US\$/cents 20,86] a R\$ 78,00 [US\$/cents 21,70] dependendo da unidade produtora e do volume

negociado. Compradores tentam reduzir preços a R\$ 75,00 enquanto que usinas ofertam a R\$ 78,00. Vendas acabam saindo na faixa de R\$ 76,00 a R\$ 77,00 a saca. O fardo de 30kg se mantém entre R\$ 50,00 a R\$ 51,00.

Em Santos, a saca de 50 kg de açúcar com até 150 Icumsa encerrou a segunda-feira em baixa de 1,56% negociada ao redor de R\$ 63,00 [US\$/cents 17,53]. Em Ribeirão Preto preços firmes negociados ao redor de R\$ 63,00 [US\$/cents 17,53]. Embarcado em big bags ela é cotada em R\$ 62,00 [US\$/cents 17,25].

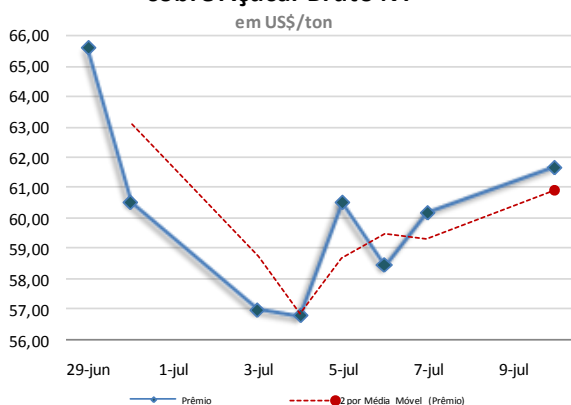
O açúcar com maior coloração, com 180 Icumsa, ficou cotado ao redor de R\$ 62,00 [US\$/cents 17,25]. Produto com 200 Icumsa foi cotado na faixa de R\$ 61,00 [US\$/cents 16,97]. O açúcar com 300 Icumsa oscilou ao máximo de R\$ 60,00 [US\$/cents 16,69]. Açúcar VHP a granel indicado na faixa de R\$/ton 1.015,00 para negociação interna e a R\$/ton 944,00 para vendas externas.

O etanol hidratado se mostrou 0,74% menos vantajoso que o açúcar bruto de NY, equivalendo a US\$/cents 11,17 (PVU) e 26,77% menos vantajoso que o açúcar cristal de Ribeirão Preto, equivalendo a R\$/50kg 50,09 [US\$/cents 13,94].

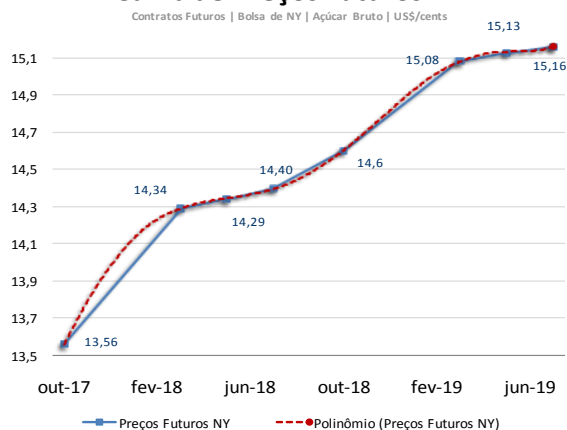
FOB EXPORTAÇÃO - O referencial para o prêmio de equivalência de exportação para o açúcar cristal com 150 Icumsa de Santos/SP teve uma alta de 2,43% passando de US\$/ton 60,20 para US\$/ton 61,66.

O avanço no referencial de prêmios foi conduzido pela desvalorização de 4,16% observada sobre o vencimento Outubro/17 na bolsa de Nova York juntamente com a valorização de 0,73% do real frente ao dólar. Apesar disso a queda de 1,56% sobre os preços do produto físico colocado no porto de Santos acabou neutralizando grande parte do avanço do referencial de prêmios da segunda-feira.

Prêmio Açúcar Cristal FOB Santos sobre Açúcar Bruto NY
em US\$/ton



Curva de Preços Futuros NY



MERCADO FÍSICO DE AÇÚCAR

REGIÃO CENTRO-SUL-em saca de 50 kg -com impostos PVU				10-jul-17		
Região/Estado	Comprac	Vendedor	Atual	1 sem	1 mês	1 ano
Paraná	R\$	R\$	US\$	R\$	R\$	R\$
Maringá	66,00	67,00	20,24	68,00	80,00	92,00
São Paulo						
- Ribeirão Preto	63,00	64,00	19,32	65,00	75,00	87,00
- Araçatuba	62,00	63,00	19,01	64,00	74,00	86,00
Minas Gerais						
Triângulo Mineiro	64,00	65,00	19,63	66,00	76,00	88,00

*PVU - Posto Veículo Usina

ÍNDICE CEPEA/ESALQ - SÃO PAULO - DIÁRIO

(Sugar Cristal com até 150 lcmsa - posto usina - com impostos) 10-jul-17

	Atual	Anterior	Var %	1 semana	1 mês	1 ano
Posto Usina R\$	63,62	77,47	0,47	77,47	77,47	86,89
Posto Usina US\$	19,51	19,28	1,19	19,19	22,58	26,26
Média 3 últimos dias R\$	63,41	63,28	0,21	64,69	76,96	87,17

US ICE - AÇUCAR # 11 - US\$ cents/libra peso: 10-jul-17

	Fech.	Mín	Máx	Abert.	Ant.	Var. (%)
Outubro/17	13,56	14,39	13,51	14,10	14,15	-4,16
Março/18	14,29	15,05	14,23	14,76	14,83	-3,64
Maior/18	14,34	15,08	14,27	14,82	14,86	-3,49

LIFFE -Sugar # 5 - US\$/t: 10-jul-17

	Fech.	Mín	Máx	Abert.	Ant.	Var. (%)
Agosto/17	405,00	403,90	427,90	420,40	418,10	-3,13
Outubro/17	383,50	382,20	399,20	394,20	391,70	-2,09
Dezembro/17	384,00	383,20	399,80	395,90	393,50	-2,41

ÍNDICES

	Fech.	Mín	Máx	Abert.	Ant.	Var. (%)
Ibovespa	63.025	63.135	62.322	62.322	62.322	1,12
Dow Jones	21.409	21.446	21.371	21.381	21.414	-0,03
Standard & Poors	2.430	2.432	2.425	2.425	2.425	0,18

CÂMBIO

	Fech.	Máx	Mín	Abert.	Var. (%)
Dolar Comercial	3,2610	3,2810	3,2590	3,2800	-0,7300
Euro/US\$	1,1394	1,1395	1,1394	1,1395	0,0000
US\$/Yuan (China)	6,8026	6,8039	6,8026	6,8039	-0,0100

Referencial de Paridade - Exportação e Mercado Interno

(em dólares por tonelada)

	Ice Futures*			LIFFE***
	Outubro/17	Março/18	Agosto/17	Outubro/17
Bolsa*	298,95	315,04	405,00	383,50
Diferencial de Polarização	12,11	12,76	16,40	15,53
Prêmio/Deságio	2,00	2,00	-56,00	-56,00
Preço FOB porto ****	313,06	329,80	365,40	343,03
Frete usina porto	38,28	38,28	38,28	38,28
Elevação (fobização)	12,50	12,50	12,50	12,50
Custo sacaria dupla exportação				15,00
	VHP			BRANCO
PVU (US\$/tonelada)	262,28	279,02	314,63	277,25
PVU (US\$/saca 50kg)	13,11	13,95	15,73	13,86
PVU (R\$/saca 50kg)**	42,76	45,49	51,30	45,21
Equivalente Interno (1)	51,06	54,32	61,25	53,98
Preço Cristal (lcsmsa 145) - Ribeirão Preto			63	63
Custo Refino Cristal (150) para Refinado (45)			1,7	1,7
Preço Referencial Refinado (b)			64,7	64,7
Variação Refinado interno e exportação (b/a)			0,06	0,20

NY em cents para R\$/50kg
 *Preço NY convertido em Dolares por tonelada** Base cambial - Dólar comercial
 Liffe - referência incusa 150 * FOB Porto com base em Santo/SP
 (1) Acrescentar ICMS (7%), Pis (1,65%) e Cofins (7,60%)

REGIÃO NORDESTE - em saca de 50 kg - com impostos PVU

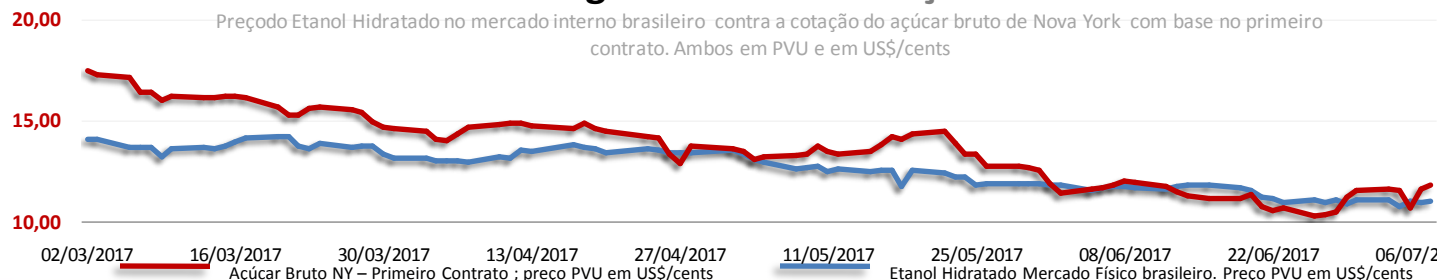
10-jul-17	Compra	Venda	Atual
Praça	R\$	R\$	US\$
Alagoas	76,00	77,00	23,31
Pernambuco	76,00	77,00	23,31

Equivalência de Preços dos Principais Produtos do Setor segunda-feira, 10 de julho de 2017

Produto	Change(%)	R\$/50kg	Change(%)	R\$/L	Change(%)	R\$/M³	Change(%)	US\$/M³	Change(%)	R\$/Ton	Change(%)	US\$/Ton	Change(%)	cents
Açúcar Físico Santos	-1,56	63,00	-1,56	1,84	-1,56	1.839,25	-0,84	564,02	-1,56	1.260,00	-0,84	386,38	-0,84	17,53
Açúcar Físico RP/SP	0,00	63,00	0,00	1,84	0,00	1.839,25	0,74	564,02	0,00	1.260,00	0,74	386,38	0,74	17,53
Etanol Anidro	0,00	46,50	0,00	1,55	0,00	1.550,00	0,74	475,31	0,00	929,98	0,74	285,18	0,74	12,94
Etanol Hidratado	0,63	50,09	0,63	1,60	0,63	1.600,00	1,37	490,65	0,63	1.001,85	1,37	307,22	1,37	13,94
Etanol Hidratado BM&F	0,00	44,96	0,00	1,44	0,00	1.436,00	0,74	440,36	0,00	899,16	0,74	275,73	0,74	12,51
Etanol Anidro CBOT	1,61	52,86	1,61	1,76	1,61	1.762,11	2,35	540,36	1,61	1.057,25	2,35	324,21	2,35	14,71
Açúcar NY	-4,87	48,74	-4,87	1,42	-4,87	1.423,04	-4,17	436,38	-4,87	974,87	-4,17	298,95	-4,17	13,56
Açúcar London	-3,84	66,04	-3,84	1,93	-3,84	1.927,87	-3,13	591,19	-3,84	1.320,71	-3,13	405,00	-3,13	18,37
Açúcar Índia	-0,53	95,93	-0,53	2,80	-0,53	2.800,75	0,20	858,86	-0,53	1.918,68	0,20	588,37	0,20	26,69
Açúcar Rússia	-0,27	124,69	-0,27	3,64	-0,27	3.640,14	0,46	1.116,26	-0,27	2.493,71	0,46	764,71	0,46	34,69
Açúcar China	-0,71	146,90	-0,71	4,29	-0,71	4.288,81	0,02	1.315,18	-0,71	2.938,09	0,02	900,98	0,02	40,87

Açúcar Físico com base Ribeirão Preto. Etanol Anidro e Hidratado com Base em Ribeirão Preto. Açúcar NY, base primeiro contrato NY. Açúcar Londres com base no primeiro contrato em Londres. Açúcar Rússia, com base no mercado físico de Moscow. Açúcar China, com base no primeiro contrato bolsa de Zhengzhou. Açúcar Índia, com base no mercado spot de Nova Delhi

Arbitragem Hidratado X Açúcar NY



Análise Mercado de Etanol

O mercado físico de etanol teve um início de semana altamente retraído por parte das usinas que ficaram de fora do mercado diante de mais um reajuste negativo nos preços da gasolina, anunciado ainda no início do dia, na faixa de 2%. A falta de usinas no mercado acabou deixando as negociações pouco voláteis e com preços estáveis, tanto para o anidro quanto para o hidratado. Em Ribeirão Preto ambos os biocombustível encerraram indicados respectivamente a R\$ 1,55 o litro [estável] e a R\$ 1,60 o litro, um leve ajuste positivo de 0,63%. Preços mais baixos foram observados também em Goiás com uma menor demanda por parte das distribuidoras que esperam preços mais baixos nos próximos dias. Com isto, anidro a R\$ 1,52 para vendas internas e sem referencia para fora do estado. Já o hidratado oscila na faixa de R\$ 1,65 o litro para vendas internas e a R\$ 1,55 o litro para vendas externas.

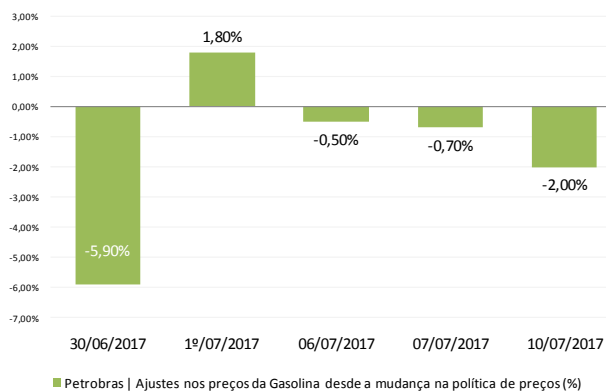
MERCADO FÍSICO DE ETANOL						
REGIÃO CENTRO-SUL - em litros e com impostos, exceto ICMS - PVU* em 10/07/17						
	COMPRA	Venda	atual	1 sem	1 mês	1 ano
	R\$	R\$	US\$	R\$	R\$	R\$
São Paulo						
Anidro Combustível						
Ribeirão Preto	1,55	1,56	0,4753	1,54	1,65	1,650
Araçatuba	1,53	1,54	0,4692	1,52	1,63	1,630
Paulínia	1,61	1,62	0,4937	1,60	1,71	1,700
Hidratado Combustível (com impostos, menos o ICMS)						
Ribeirão Preto	1,41	1,42	0,4318	1,42	1,48	1,452
Araçatuba	1,39	1,40	0,4264	1,40	1,46	1,432
Paulínia	1,46	1,47	0,4480	1,47	1,53	1,502
Paraná (com impostos)						
Anidro	1,55	1,57	0,4753	1,54	1,65	1,65
Hidratado	1,60	1,62	0,4906	1,61	1,68	1,45

ÍNDICE ESALQ - CENTRO-SUL - SEMANAL						
(em litros sem impostos, exceto ICMS - PVU) entre 03/07 e 27/07						
	atual	US\$	1 Sem	var.	1 mês (R\$)	1 ano (R\$)
São Paulo						
Hidratado Combustível	1,2686	0,3848	1,2919	-1,80	1,4976	1,4120
Anidro Combustível	1,4203	0,4308	1,4429	-1,57	1,6602	1,5697
Outros Fins Hidratado	1,3183	0,3999	1,3153	0,23	1,5416	1,4626
Indicador Diário Paulínia - R\$/metro cúbico						
Hidratado Esalq/BVMF	atual	anterior	1 Sem	Var.(%)	1 mês (R\$)	1 ano (R\$)
Paulínea/SP	1.332,00	1.329,50	1.323,00	0,19	1404,50	1379,00
REGIÃO NORDESTE - em litros - (com impostos exceto ICMS)						
	COMPRA	VENDA	atual		COMPRA	VENDA
	R\$	R\$	US\$		R\$	R\$
Alagoas						
Anidro Combustível	-	-	-	Anidro	-	-
Hidratado Combustível	1,71	1,72	-	Hidratado	-	-
Pernambuco						
Anidro Combustível	-	-	-	Anidro	-	-
Hidratado Combustível	-	-	-	Hidratado	-	-
Goiás						
	Anidro Int.	Anidro Ext.	Hidratado Int.		Hidratado Ext.	
	1,52	-	1,65		1,55	

CBOT - ETANOL - US\$ cents por galão					
10/07/17					
	FECH.	MÍN	MÁX	ANT.	VAR. (%)
Julho/17	1,560	1,520	1,560	1,520	2,760
Agosto/17	1,555	1,543	1,555	1,543	2,230
Setembro/17	1,555				2,030
OUTROS COMBUSTÍVEIS					
	FECH.	MÍN	MÁX	ANT.	VAR. (%)
ICE FUTURES NY - PETRÓLEO - barril (WTI)					
Agosto/17	44,45	43,65	44,84	44,35	0,49
Setembro/17	44,63	43,83	45,03	44,50	0,54
ICE FUTURES NY- GASOLINA - US\$ por galão					
Agosto/17	1,5007	1,4759	1,5143	1,4984	0,15
Setembro/17	1,4840	1,4608	1,4967	1,4818	0,14
LONDRES ICE - PETRÓLEO - barril tipo Brent					
Setembro/17	46,92	46,11	47,38	46,71	0,44
Outubro/17	47,21	46,39	47,65	46,98	0,48

CONVERTIBILIDADE E COMPARATIVO		
ETANOL E AÇÚCAR (BASE VHP)		
	Anidro	Hidratado
Preço (Spot) (1) R\$/L	1,5500	1,6000
PIS	0,0214	0,0214
Cofins	0,0986	0,0986
ICMS	0,00%	12%
Base (s/imposto)	1,4300	1,2880
Etanol H/A (2)	-	1,3365
Conversão (VHP) (a)	42,73	41,68
Preço Açúcar VHP (b)	54,72	54,72
Diferença (a/b)	-21,92%	-23,84%
Conversão (Branco)	42,90	41,84
(1) Com Impostos		
(2) Conversão de etanol hidratado em anidro		
(a) Etanol convertido em VHP (R\$/50 kg)		
(b) Preço açúcar VHP (PVU)		

Petrobras | Ajustes nos preços da Gasolina desde a mudança na política de preços (%)



CALENDÁRIO

CURSOS 2017

- Trading School Milho e Soja
- Comercialização de Soja e Milho
- Análise Fundamental e Mercadológica de Trigo
- Gestão Estratégica na Comercialização de Arroz
- Gestão Estratégica na Comercialização de Café
- Gestão Estratégica na Comercialização de Algodão
- Gestão Estratégica na Comercialização de Açúcar e Etanol

Fone: (11) 3053-2736

Whatsapp: (51) 99190-2756

educacional@safras.com.br www.safras.com.br