



Produção de Máquinas Agrícolas - Anual

Meses	Tratores de Rodas	Tratores de Esteira	Cultivadores	Colheitadeiras
2003	47.109	1.520	1.597	9.195
2004	52.768	2.229	1.703	781
2005	40.871	2.681	2.183	4.229
2006	35.586	2.781	1.940	2.314
2007	50.719	3.347	1.722	5.148
2008	66.504	3.415	1.751	8.407
*2009	33.485	601	1.226	2.290

Vendas de Máquinas Agrícolas - Anual

Anos	Tratores de Rodas		Tratores de Esteira	
	Internas	Externas	Internas	Externas
2003	29.405	16.589	449	1.067
2004	28.636	23.549	526	1.718
2005	17.543	23.968	408	2.202
2006	20.141	16.532	300	2.593
2007	30.691	20.068	427	2.929
2008	41.996	23.005	661	2.726
*2009	26.330	7.475	283	484

Anos	Cultivadores		Colheitadeiras	
	Internas	Externas	Internas	Externas
2003	1.585	0	5.434	3.232
2004	1.682	0	5.598	4.533
2005	2.141	34	1.533	3.029
2006	1.857	46	1.030	1.867
2007	1.548	129	2.347	2.783
2008	1.852	13	4.340	3.567
*2009	1.154	12	1.698	933

Total de Vendas de Máquinas Agrícolas - Anual

Anos	Quantidade	Var (%)
2003	57.761	--
2004	66.242	14,68
2005	50.858	-23,22
2006	44.366	-12,76
2007	60.922	37,32
2008	78.160	28,30
*2009	38.369	-50,91
Comparativo - 2003/2008		35,32



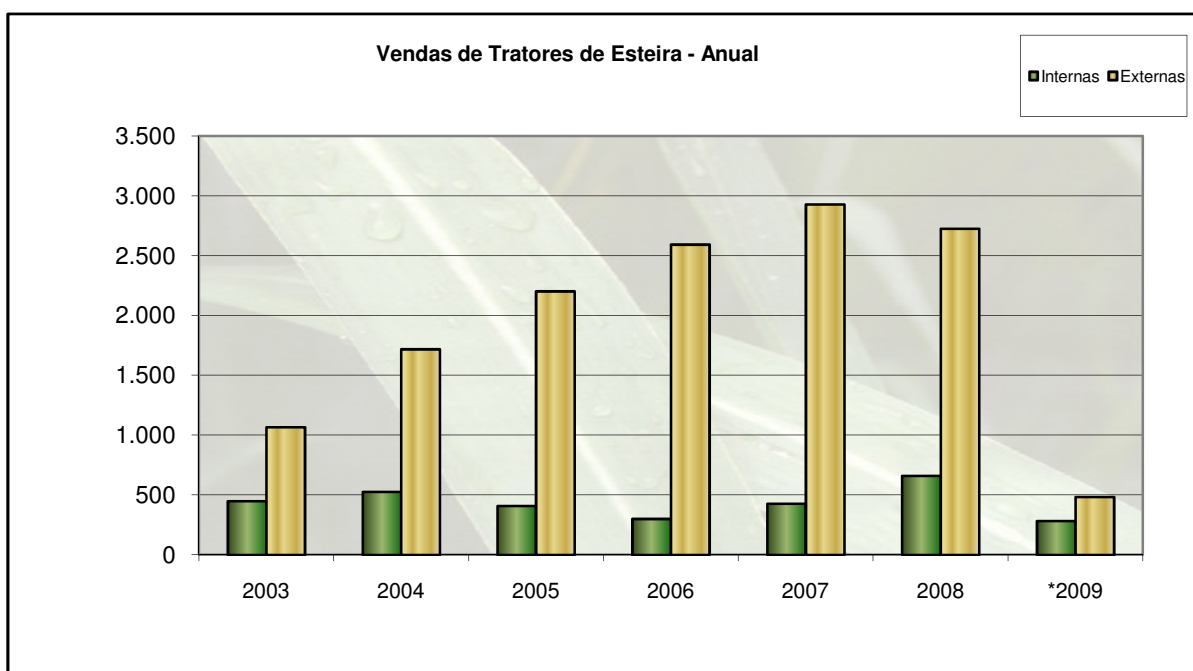
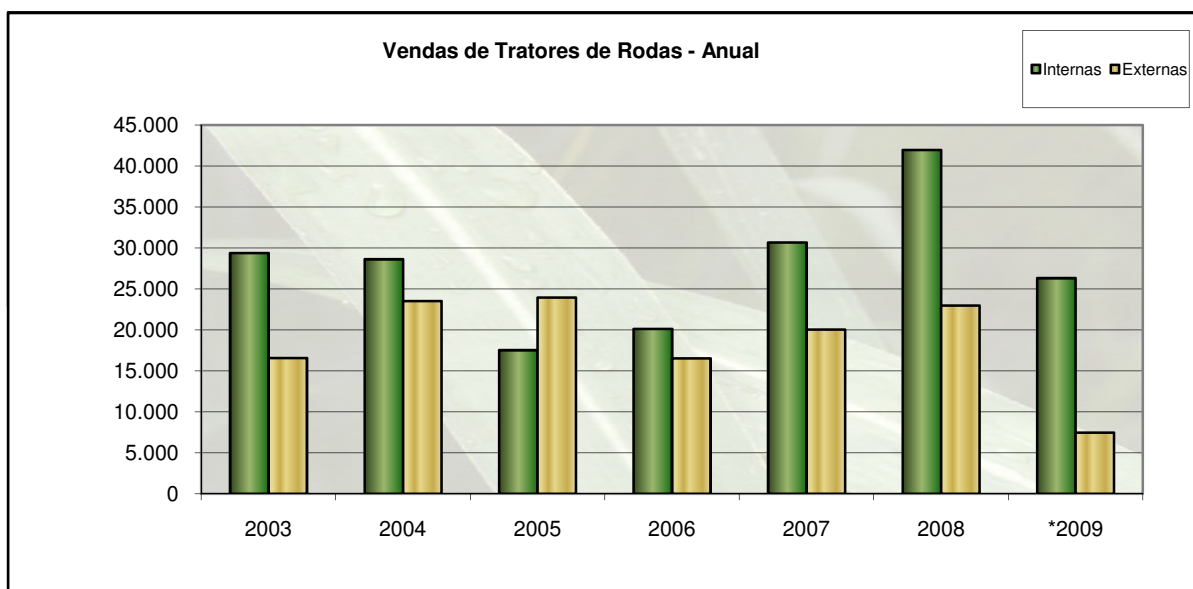
Total de Vendas de Máquinas Agrícolas (Interna/Externa) - Anual

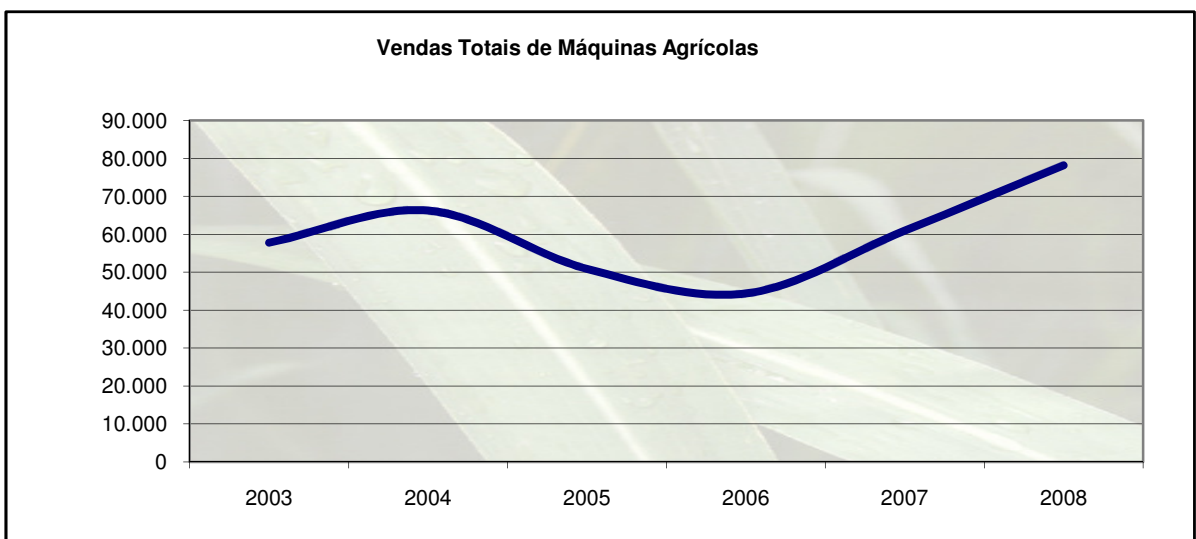
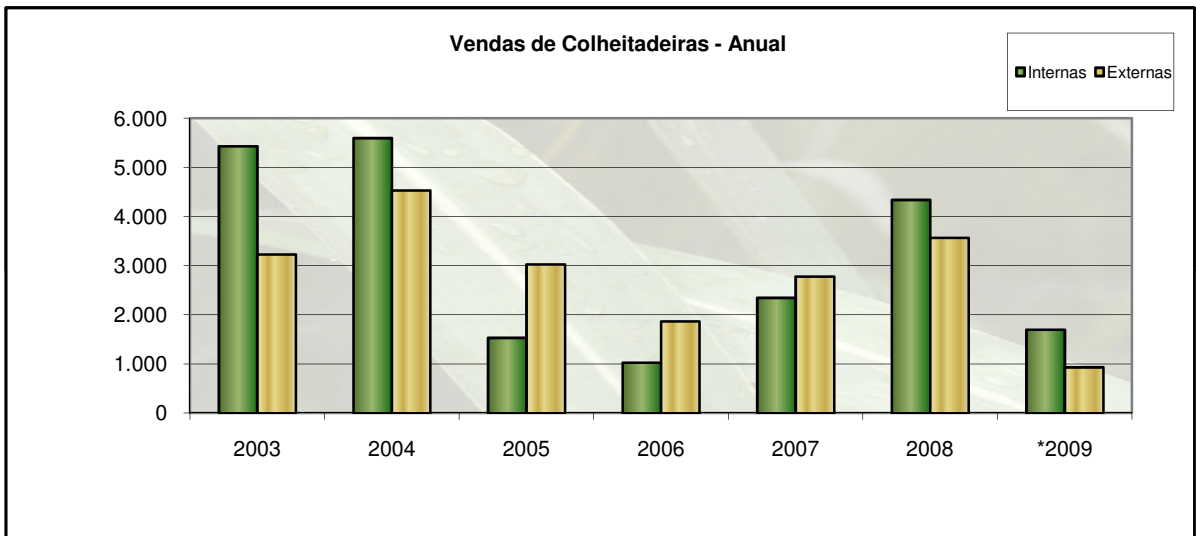
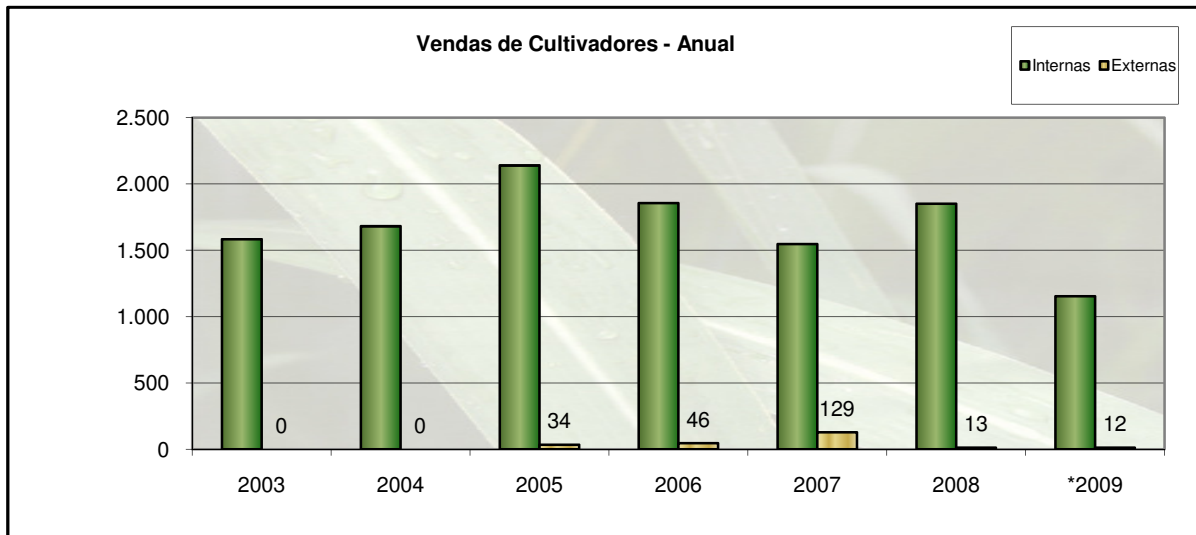
Anos	Interna	Part (%)	Externa	Part (%)
2003	36.873	63,84	20.888	36,16
2004	36.442	55,01	29.800	44,99
2005	21.625	42,52	29.233	57,48
2006	23.328	52,58	21.038	47,42
2007	35.013	57,47	25.909	42,53
2008	48.849	62,50	29.311	37,50
*2009	29.465	76,79	8.904	23,21
Média	33.085	58,38	23.583	41,62

* Posição até agosto/2009

Fonte: ANFAVEA

Elaboração : UDOP





**Média da Participação das Vendas Internas e Externas
de Máquinas Agrícolas - 2003 a 2008**

